



அரசிறை முகாமைத்துவ அறிக்கை - 2010

மஹிந்த ராஜபக்ஷ
ஐனாபதியும் நிதி திட்டமிடல் அமைச்சரும்

2010-06-29 ஆம் திகதி

அரசிறை உபாயக் கூற்று (4,5 மற்றும் 6 ஆம் பிரிவுகளுக்கிணங்க) மற்றும் வரவு செலவுத்திட்ட பொருளாதார மற்றும் அரசிறை நிலைமை அறிக்கை - 2010 (7,8 மற்றும் 9 ஆம் பிரிவுகளுக்கமைவாக) மற்றும் அரையாண்டு அரசிறை நிலைமை அறிக்கை - 2010 என்பன 2003 ஆம் ஆண்டின் 3 ஆம் அரசிறை முகாமைத்துவ பொறுப்புச் சட்டத்தின் கீழ் வேண்டப்பட்டதன் பிரகாரம் கௌரவ நிதி அமைச்சரினால் பாராளுமன்றத்தில் சமர்ப்பிக்கப்பட்டது.

அரசிறை முகாமைத்துவ அறிக்கை - 2010

உள்ளடக்கம்

2003 ஆம் ஆண்டின் 3 ஆம் இலக்க அரசிறை முகாமைத்துவ (பொறுப்புச்) சட்டம்		
2003 ஆம் ஆண்டின் 3 ஆம் இலக்க அரசிறை முகாமைத்துவ (பொறுப்புச்) சட்டத்தின் கீழ் அறிக்கையிடல் தேவைப்பாடுகள்		5
இணக்கப்பாடுகள் - 2010		6
அரசிறை உபாயக் கூற்று		7
நடுத்தரக் கால அரசிறை உபாயம்		10
வரவு செலவுத்திட்ட பொருளாதார, அரசிறை நிலைமை அறிக்கை மற்றும் அரையாண்டு அரசிறை நிலைமை அறிக்கை 2010		15
அரசிறை அபிவிருத்திகள்		18
மேன்நோக்கு		18
அரசாங்க வருமானம்		20
அரசாங்க செலவினம்		25
அரசாங்க முதலீட்டுச் செலவினம்		29
அரசாங்க காசுப் பாய்ச்சல் செயலாற்றுகை		38
பொருளாதாரம்		39
வெளிநாட்டு உதவி		53
2010 வரவு செலவுத்திட்ட மதிப்பீடுகளை தயாரிப்பதற்காக பயன்படுத்தப்பட்ட அடிப்படைகள்		59
அட்டவணைகள்		
அட்டவணை 1	நடுத்தரக் கால பேரண்டப் அரசிறை வேலைச்சட்டகம் 2010-2013	11
அட்டவணை 2	வரவு செலவுத்திட்ட சுருக்கம் (ஜன-ஏப்ரல்) - பொருளாதார வகுப்பாக்கம்	19
அட்டவணை 3	வருமான செயலாற்றுகை (ஜன-மே)	20
அட்டவணை 4	வருமான வரி வருமானத்தின் செயலாற்றுகை (ஜன-மே)	21
அட்டவணை 5	பெறுமதிசேர் வரி செயலாற்றுகை (ஜன-மே)	22
அட்டவணை 6	உற்பத்தித் தீர்வை செயலாற்றுகை (ஜன-மே)-	23
அட்டவணை 7	விசேட பாவனைப்பொருள் அறவீடு - தெரிவு செய்யப்பட்ட பொருட்கள் மீது ஏற்படையதான வரி விகிதங்கள்	24
அட்டவணை 8	அரசாங்க செலவின செயலாற்றுகை (ஜன-ஏப்ரல்)	26
அட்டவணை 9	விளைச்சல் விகிதங்களின் பண்பு (%) - 2009-2010	27

அட்டவணை 10	நலன்புரி கொடுப்பனவுகளும் உதவுத்தொகைகளும் (ஜன-மே)	29
அட்டவணை 11	மக நெகும் கிராமிய அபிவிருத்தி நிகழ்ச்சித்திட்டம் (ஜன-மே 2010)-	30
அட்டவணை 12	நீர் வழங்கலும் துப்பரவேற்பாடும்	33
அட்டவணை 13	கணக்குகள் மீதான செலவினத்தலைப்பின் கீழ் செய்யப்பட்ட ஒதுக்கீடுகள்	35
அட்டவணை 14	அரசாங்க காசுப்பாய்ச்சல் தொழிற்பாடு மீதான கூற்று - ஜன-மே 2009 மற்றும் 2010	38
அட்டவணை 15	நெற்செய்கைத்துறையில் பிரதான புள்ளி விபரங்கள்	41
அட்டவணை 16	சேவைத்துறை விரிவாக்கலில் தெரிவு செய்யப்பட்ட சுட்டிகள்	44
அட்டவணை 17	மொத்த உள்நாட்டு உற்பத்தி - நிலையான விலைகளில் துறை ரீதியான வகுதி (2002)	46
அட்டவணை 18	இலங்கையில் பிரதான பணவீக்கமும் நடுத்தர பணவீக்கமும்	47
அட்டவணை 19	மூலதனச் சந்தையில் அசைவுகள்	49
அட்டவணை 20	வெளிநாட்டு வர்த்தகம் (ஜன-மார்ச்)	52
அட்டவணை 21	வெளிநாட்டு நிதியளிப்பு அர்ப்பணிப்புகள் (ஜன-ஏப்ரல்,2010)	53
அட்டவணை 22	வெளிநாட்டு நிதியளிப்பு அர்ப்பணிப்புகள் - (2010 ஜன-ஏப்ரல் வரை)	54
அட்டவணை 23	செலவிடப்படாத மீதி - (துறை ரீதியில்) 2010 ஏப்ரல் இறுதியிலுள்ளவாறு	56
அட்டவணை 24	வெளிநாட்டு உதவி செலவிடல்கள் - ஐ.அ.டொ.மில்லியன்	57

வரைபுகள்

வரைபு 1	அரசாங்க வருமானத்தின் வகுதிகள் ஜன-மே 2010	21
வரைபு 2	உற்பத்தித் தீர்வை செயலாற்றுகை ஜன-மே 2010	23
வரைபு 3	துரித வளர்ச்சியொன்றினை நோக்கி	39
வரைபு 4	மொ.உ.உ துறை ரீதியான வகுதி - 2010 முதல் காலாண்டு	40
வரைபு 5	பணவீக்கம் 2009 மே - 2010 மே	48
வரைபு 6	வேலைவாய்ப்பின்மையில் வீழ்ச்சி	50
வரைபு 7	உதவி அர்ப்பணிப்புகள் (சதவீதத்தில்)	53
வரைபு 8	2010 ஏப்ரல் இறுதியிலுள்ளவாறு துறை ரீதியில் செலவிடப்படாத மீதி	56
வரைபு 9	வெளிநாட்டு உதவி செலவிடல்கள்	58

பின்னிணைப்பு

பின்னிணைப்பு I	பேரண்டப் பொருளாதார சுட்டிகள்	62
பின்னிணைப்பு II	வருமான மதிப்பீடுகளுக்கான ஊகங்கள் 2010	71
பின்னிணைப்பு III	2010.05.31 வரை திறைசேரியினால் வழங்கப்பட்ட வங்கி உத்தரவாதங்களின் சுருக்கம்	78

2003 ஆம் ஆண்டின் 3 ஆம் இலக்க அரசிறை முகாமைத்துவ (பொறுப்புச்) சட்டத்தின் கீழ் அறிக்கையிடல் தேவைப்பாடுகள்

பிரிவு	தேவைப்பாடு	உள்ளடக்கங்கள்	இணக்கப்பாடுகள்
பிரிவு 4, 5 மற்றும் 6	அரசிறை உபாயக் கூற்று சமர்ப்பிப்பு*	அரசின் அரசிறைக் கொள்கைகளின் பால் மக்கள் விழிப்பூட்டலை அதிகரிப்பதற்கு அரசிறை உபாயக் கூற்று மற்றும் அரசாங்கத்தின் அரசிறை உபாய மதிப்பீட்டுச் செயற்பாட்டு நியமங்களின் ஸ்தாபிப்பு	பொதுமக்களுக்காக வெளியிடப்படுவதுடன் ஒதுக்கீட்டுச் சட்டமூலத்தின் 2 ஆவது வாசிப்பு தினத்தில் பாராளுமன்றத்தில் சமர்ப்பிக்கப் படவுள்ளது.
பிரிவு 7,8 மற்றும் 9	அரசிறை உபாயக் கூற்று மற்றும் வரவு செலவுத்திட்ட பொருளாதார மற்றும் அரசிறை நிலைமை அறிக்கை சமர்ப்பிப்பு*	அரசாங்கத்தின் அரசிறை உபாயத்திற்கு எதிராக அரசாங்கத்தின் அரசிறை செயலாற்றுகையினை மதிப்பீடுவதற்கான அடிப்படையினை உருவாக்குவதற்கான அரசிறை உபாயக் கூற்று மற்றும் வரவு செலவுத்திட்ட பொருளியல் மற்றும் அரசிறை நிலைமை அறிக்கை.	பொதுமக்களுக்காக வெளியிடப்படுவதுடன் ஒதுக்கீட்டுச் சட்டமூலத்தின் 2 ஆவது வாசிப்பு தினத்தில் பாராளுமன்றத்தில் சமர்ப்பிக்கப் படவுள்ளது.
பிரிவு 10, 11 மற்றும் 12	நடுத்தரக்கால அரசிறை நிலைமை அறிக்கை சமர்ப்பிப்பு*	அரசாங்கத்தின் அரசிறை உபாயத்திற்கு எதிராக அதேபோல் ஒரு மதிப்பீட்டினை மேற்கொள்ளக் கூடிய வகையில் உரிய வருடத்தின் முதல் நான்கு மாதங்களுடன் தொடர்புடைய அரசாங்கத்தின் அரசிறை செயலாற்றுகையின் இற்றைப்படுத்தப்பட்ட தகவல்களை வழங்குவதற்கான நடுத்தரக்கால அரசிறை நிலைமை அறிக்கை	ஒதுக்கீட்டுச் சட்டத்தின் நிறைவேற்றுகையின் திகதியிலிருந்து 6 மாதங்கள் முடிவடைவதற்கு முன்னர் அல்லது யூன் மாதம் இறுதித் தினம் வருடாந்தம் வெளியிடப்பட வேண்டியுள்ளதுடன் இத்திகதி களில் எத்திகதி பிந்தியதாக இருந்த போதும் வெளியிடப்பட்ட தினத்திலிருந்து 2 வாரங்களுக்குள் பாராளு மன்றத்தில் சமர்ப்பிக்கப்படுதல் வேண்டும்.
பிரிவு 13, 14 மற்றும் 15	இறுதி செலவுத் திட்ட நிலைமை அறிக்கை (ஆண்டறிக்கை) சமர்ப்பிப்பு*	அரசாங்கத்தின் அரசிறை உபாயத்திற்கு எதிராக அதேபோல் ஒரு மதிப்பீட்டினை மேற்கொள்ளக் கூடிய வகையில் உரிய வருடத்தின் முதல் நான்கு மாதங்களுடன் தொடர்புடைய அரசாங்கத்தின் அரசிறைச் செயலாற்றுகையின் இற்றைப்படுத்தப்பட்ட தகவல்களை வழங்குவதற்கான இறுதி வரவு செலவுத்திட்ட நிலைமை அறிக்கை (ஆண்டறிக்கை)	நிதி ஆண்டு முடிவடைந்ததி லிருந்து 5 மாதங்களுக்குள் பொது மக்களின் பார்வைக்காக வெளியிடப்பட்டு பாராளுமன்றத்தில் சமர்ப்பிக்கப்படுதல் வேண்டும்.
பிரிவு 16,17,18 மற்றும் 19	தேர்தலுக்கு முன்னரான செலவுத்திட்ட நிலைமை அறிக்கை சமர்ப்பிப்பு**	தேர்தலுக்கு முன்னரான வரவு செலவுத்திட்ட நிலைமை அறிக்கை நாட்டின் அரசிறை நிலைமை பற்றிய தகவல்களைத் தருகின்றது.	பாராளுமன்ற உறுப்பினர்களைத் தெரிவு செய்வதற்காக பொதுத் தேர்தல் ஒன்றை நடாத்துவதாக அறிவித்த திகதியிலிருந்து மூன்று வாரங்களுக்குள் பொதுமக்களுக்காக வெளியிடப்படுவதுடன் புதிய பாராளுமன்றத்தின் முதலாவது அமர்விலிருந்து இரண்டு வாரங்களுக்குள் பாராளுமன்றத்தில் சமர்ப்பிக்கப் படவுள்ளது.

* நிதி அமைச்சரினால்

** நிதி அமைச்சின் செயலாளரினால்

இணக்கப்பாடுகள் - 2010

-
- **தேர்தலுக்கு முன்னரான வரவு செலவுத் திட்ட நிலைமை அறிக்கை - 2010** நிதி, திட்டமிடல் அமைச்சின் இந்த அறிக்கையானது 2010 மார்ச் 1 ஆம் திகதி பொது மக்களுக்காக வெளியிடப்பட்டதுடன் அதன் பின்னர் உடனடியாக பாராளுமன்றத்தில் சமர்ப்பிக்கப்பட்டது.

-
- **இறுதி வரவு செலவுத்திட்ட நிலைமை அறிக்கை - 2010** ஆம் ஆண்டின் அரசிறை மற்றும் பொருளாதார நிலைமையினைக் குறிப்பிடுகின்ற நிதி, திட்டமிடல் அமைச்சின் **வருடாந்த அறிக்கை 2010** ஆனது 2010 மே மாத முடிவில் பொது மக்களுக்காக வெளியிடப்பட்டதுடன் அதன் பின்னர் உடனடியாக பாராளுமன்றத்தில் சமர்ப்பிக்கப்பட்டது.

இந்த அரசிறை முகாமைத்துவ அறிக்கை, 2010 இல் அடங்கியுள்ள விடயம்;

- **நிதி திட்டமிடல் அமைச்சின் அரசிறை உபாயக்கூற்று**, முழுமையான அரசிறைக் கொள்கை அமுல்படுத்தலுக்கு முக்கியமாகக் கருதப்படும் பிரதான அரசிறை அளவீடுகள் மற்றும் பரந்த உபாய முன்னுரிமைகள் குறிப்பிடப்பட்டு அரசாங்கத்தின் நடுத்தர கால அரசிறை உபாயம் வெளிப்படுத்தப்பட்டுள்ள நிதி, திட்டமிடல் அமைச்சின் அரசிறை உபாயக் கூற்று ஆனது ஒதுக்கீட்டுச் சட்டமூலத்தின் இரண்டாவது வாசிப்பு தினத்தில் பாராளுமன்றத்தில் சமர்ப்பிக்கப்படுதல் வேண்டும்.

-
- **நிதி திட்டமிடல் அமைச்சின் வரவு செலவுத் திட்ட, பொருளாதார மற்றும் அரசிறை நிலைமை அறிக்கை - 2010**, அரசாங்கத்தின் வருமானம், செலவினம் முதலியவற்றுடன் தொடர்புடைய மதிப்பீடுகளுடன் அரசிறை உபாயத்திகேற்ப அரசாங்க அரசிறை செயலாற்றுகைளை மதிப்பீடு செய்வதற்கான அடிப்படைகள் உருவாக்கப்பட்டுள்ள நிதி, திட்டமிடல் அமைச்சின் இவ்வறிக்கையானது ஒதுக்கீட்டுச் சட்டமூலத்தின் இரண்டாவது வாசிப்பு தினத்தில் பாராளுமன்றத்தில் சமர்ப்பிக்கப்படுதல் வேண்டும்.

-
- **நிதி திட்டமிடல் அமைச்சின் அரையாண்டு அரசிறை நிலைமை அறிக்கை**, பொருளாதார கண்ணோட்டத்துடன் 2010 ஆண்டின் முதல் நான்கு மாதங்களின் உன்மையான அரசிறை செயலாற்றுகை அடிப்படைகள் உருவாக்கப்பட்டுள்ள இவ்வறிக்கையானது யூன் மாதத்தின் இறுதித் தினத்தில் அல்லது ஒதுக்கீட்டுச் சட்டம் நிறைவேற்றப்பட்ட திகதியிலிருந்து 6 மாதங்களுக்குள் இரண்டில் எது பிந்தியதோ அத்தினத்தில் பொது மக்களுக்குச் சமர்ப்பிக்கப்படுவதுடன் அத்தகைய தினத்திலிருந்து 2 வாரங்களுக்குள் பாராளுமன்றத்தில் சமர்ப்பிக்கப்படுதலும் வேண்டும்.

அரசிறை உபாயக் கூற்று

2003 ஆம் ஆண்டின் 3 ஆம் இலக்க அரசிறை முகாமைத்துவ (பொறுப்பு) சட்டத்தின்
4, 5 மற்றும் 6 ஆம் பிரிவுகளின் கீழ்
கௌரவ நிதி அமைச்சரினால் வெளியிடப்பட்ட
அரசிறை உபாயக் கூற்று 2010

2003 ஆம் ஆண்டின் 3 ஆம் இலக்க அரசிறை முகாமைத்துவ (பொறுப்பு) சட்டத்தின் 4,5,6 ஆம் பிரிவுகளின் கீழ் அரசாங்கத்தின் அரசிறை உபாய அறிக்கையினை பொதுமக்களுக்கு சமர்ப்பிப்பதுடன் பாராளுமன்றத்தில் ஒதுக்கீட்டுச் சட்டமூலத்தின் இரண்டாவது வாசிப்பு தினத்தில் பாராளுமன்றத்தில் முன்வைப்பதற்கும் நிதியமைச்சர் கேட்கப்பட்டதற்கிணங்க இவ்வறிக்கை வெளியிடப்பட்டுள்ளது.

இவ்வறிக்கையானது வரவு செலவுத்திட்டம் அடிப்படையாகக் கொள்ளப்பட்டதும் அரசாங்கம் உபாயமாக கொள்ளவேண்டிய முக்கிய விடயங்களையும் செயற்படுத்த வேண்டிய முழு மொத்த அரசிறை கொள்கையினையும் கவனத்திற் கொண்டு குறிப்பீடு செய்யப்பட்ட பிரதான அரசிறை நடவடிக்கைகளுக்கும் விரிந்த உபாய முன்னுரிமைகளை தெளிவுபடுத்துகின்றது.

நடுத்தரக்கால அரசிறை உபாயம்

அண்மைக்கால சர்வதேசப் பொருளாதார மற்றும் நிதியியல் நெருக்கடிகள் பல நாடுகளில் வரவு செலவுத்திட்ட முகாமைத்துவத்தில் மோசமான அழுத்தத்தினை ஏற்படுத்தியுள்ளதுடன் அரசாங்கமும் அதி கூடிய அரசிறை பற்றாக்குறையை நோக்கி ஊக்குவிப்புப் பொருளாதார செயற்பாடுகளை மேற்கொள்வதற்கு நிர்ப்பந்திக்கப்பட்டது. இந்த சர்வதேச பின்னணியில் உட்கட்டமைப்பு அபிவிருத்திகளை தொடர்ந்து மேற்கொள்வது தொடர்பான அரசாங்கத்தின் முதலீடுகளை உள்வாங்கிக் கொள்வதுடன் விவசாயம், சிறிய மற்றும் நடுத்தர தொழில் முயற்சிகள், கல்வி, சுகாதாரம் மற்றும் சமூகத்திலுள்ள பாதிக்கப்பட்ட குழுக்களுக்கான பாதுகாப்பு என்பவற்றிற்கு அரசாங்கத்தின் ஒத்துழைப்பு வழங்க வேண்டிய நிலையில் யுத்தத்தினால் பாதிக்கப்பட்ட மக்களுக்கான நிவாரணங்களை உடனடியாக வழங்குவதற்கும் உள்நாட்டில் இடம் பெயர்ந்தவர்களின் மீள் குடியேற்ற செயற்பாடுகளை துரிதப்படுத்துவதற்கும் வெளிநாட்டு வளங்களை மேலதிகமாக பெற்றுக் கொள்ளும் அதேநேரம் அரசாங்க சேவைக்கான அனைத்து உபாயங்களையும் பேணுதல் குறிப்பாக யுத்தத்திற்கு பின்னரான தேசியப் பாதுகாப்பு, சட்டம் மற்றும் ஒழுங்கு ஏற்பாடுகள், அவசியப்படும் மேலதிக வளங்கள் என்பனவும் அரசாங்கத்தின் பொறுப்பாகக் காணப்பட்டது.

மின் உற்பத்தி பொறித்தொகுதிகள் துறைமுகம் மற்றும் விமான நிலையங்கள், நீர்ப்பாசனம், அதிவேகப் பாதைகள், பெருந்தெருக்களும் பாலங்களும், நீர்வழங்கல், பாடசாலைகளும் வைத்தியசாலைகளும் என்பவற்றை உள்ளடக்கிய தற்பொழுது செயற்படுத்தப்பட்டுவரும் உட்கட்டமைப்பு அபிவிருத்தி நிகழ்ச்சித்திட்டங்களின் முன்னேற்றங்கள் தடைசெய்யப்படாமையினை உறுதிப்படுத்தும் வகையில் இந்த உபாயமானது பிரயோகிக்கப்படும். அத்துடன் 2009 மே மாதத்தில் ஏறக்குறைய 275,000 இலிருந்து 30,000 வரை குறைவடைந்த முகாம்களில் வாழும் பல இடம் பெயர்ந்தவர்களின் எண்ணிக்கையினைக் குறைப்பதற்கும் அவர்களை மீள் குடியேற்றம் செய்வதுடன் கண்ணிவெடியகற்றல் நிகழ்ச்சித்திட்டத்தினை மேற்கொள்வதற்கும் இவ் உபாயம் இயல்பு செய்யும். விவசாயம் மற்றும் சிறிய மற்றும் நடுத்தர தொழில் முயற்சிகளுக்கான கடன் உதவுத்தொகைகள், வரிச்சலுகைகள், கைத்தொழில்களுக்கான மின்சாரம் மற்றும் எரிபொருள் விலைகளில் சலுகை போன்ற அரசிறை ஊக்குவிப்புகளை வழங்கியதன் மூலம் சர்வதேச பொருளாதார சூழ்நிலையில் சவால்களை முகாமை செய்வதற்கு தனியார்துறைக்கு உதவியாக இருந்தது. அரசாங்கப்படுகடன் மீதான உயர் வட்டி விகிதத்துடன் கூடிய இந்த அபிவிருத்திகள் உலக வர்த்தக அழுத்தம் காரணமாக அரசாங்க வருமான வீழ்ச்சி என்பவற்றினால் அரசாங்கத்தின் அரசிறை பற்றாக்குறை மொ.உ.உற்பத்தியில் 9.9 சதவீதத்தினை அடைந்தது.

கடந்த காலத்தில் நிலவிய உயர் வட்டி விகிதம் வரவு செலவுத்திட்டத்தில் மோசமான தாக்கத்தினை ஏற்படுத்தியது. வட்டிச் செலவினம் 2008 இல் 4.8 சதவீதத்திலிருந்து 2009 இல் 6.4 சதவீதமாக அதிகரித்தது. இவ்வாறான பல பிரதான சவால்களை எதிர்நோக்கிய பின்னணியில் உள்நாட்டு மற்றும் வெளிநாட்டு சவால்களுடன் அரசிறை முகாமைத்துவப் பொறுப்புச் சட்டத்தில் குறிப்பிடப்பட்டவாறு பற்றாக்குறை குறைப்புக்கான இலக்கினை அடைவதற்கு நீண்டகாலம் தேவைப்பட்டது.

தற்பொழுது காணப்படும் நிச்சயமற்ற தன்மையிலிருந்து விரைவாக மீள்வதற்கு சர்வதேச வியாபாரத்தினையும் அரசாங்கத்தின் வருமானங்களையும் மொ.உ.உற்பத்தியில் 14.8 சதவீத முன்னேற்றமொன்று 2010 இல் எதிர்பார்க்கப்பட்டது. அரசாங்க முதலீட்டினை மொ.உ.உற்பத்தியில் 6.5 சதவீதமாக பேணிக்கொள்ளும் அதேவேளை மொத்தச் செலவினம் மொ.உ.உற்பத்தியில் 23.2 சதவீதமாக இருப்பதற்கும் 2009 ஆம் ஆண்டுடன் ஒப்பிடுகையில் இது ஏறக்குறைய 2 சதவீதமாகும். 2010 இல் வரவு செலவுத்திட்டப் பற்றாக்குறையானது மொ.உ.உற்பத்தியில் 8 சதவீதமாக இருக்குமென எதிர்பார்க்கப்பட்டுள்ளதுடன் மேலும் 2011 இல் 7 சதவீதத்திற்கு கீழும் 2012 இல் ஏறக்குறைய 5 சதவீதமாகவும் கொண்டு வருவதற்கான தேவை காணப்படுகிறது.

அட்டவணை 1

நடுத்தர கால பேரண்ட அரசிறை வேலைச் சட்டகம் 2010-2013

(மொ.உ.உற்பத்தியின் விகிதாசாரமாக)

கூட்டி	2009	எதிர்வுகூறல்கள்			
		2010	2011	2012	2013
வருமானம்	14.5	14.8	15.5	16.6	17.0
வரி வருமானம்	12.8	13.1	13.8	14.8	15.2
வருமான வரி	2.9	2.9	3.0	3.4	3.5
பெறுமதிசேர் வரி	3.6	3.8	4.4	5.1	5.5
உற்பத்தி வரி	2.0	2.1	2.0	2.0	2.0
இறக்குமதித் தீர்வை	3.4	3.4	3.5	3.5	3.5
பிற	0.9	1.0	0.9	0.8	0.7
வரியல்லாத வருமானம்	1.7	1.6	1.7	1.8	1.8
மானியங்கள்	0.5	0.4	0.4	0.3	0.1
செலவினம்	24.9	23.2	22.7	22.0	21.9
நடைமுறைச் செலவினம்	18.2	16.9	16.5	15.8	15.6
சம்பளங்களும் கூலிகளும்	5.6	5.4	5.3	5.1	5.1
வட்டிக் கொடுப்பனவுகள்	6.4	6.1	6.0	5.8	5.7
உதவுதொகைகளும் மாற்றல்களும்	3.9	3.8	3.7	3.5	3.5
பிற பொருட்களும் சேவைகளும்	2.2	1.6	1.5	1.4	1.3
அரசாங்க முதலீடு	6.8	6.5	6.5	6.5	6.3
<i>அதில்:</i>					
பெருந்தொருக்கள்	1.7	1.5	1.7	1.4	1.3
துறைமுகம், விமானச்சேவை	0.6	0.6	0.3	0.3	0.2
மின்சாரம்	0.6	0.3	0.3	0.3	0.2
நீர் மற்றும் நீர்ப்பாசனம்	0.8	0.7	1.0	1.5	1.3
கல்வி மற்றும் சுகாதாரம்	0.6	0.7	0.9	0.8	0.8
கிராமியத்துறை	0.3	0.3	0.3	0.3	0.2
வருமானப் பற்றாக்குறை(-)/மிகை(+)	(3.7)	(2.1)	(1.0)	0.8	1.4
வ.செ.தி. பற்றாக்குறை(-)/மிகை(+)	(9.9)	(8.0)	(6.8)	(5.2)	(4.8)
அரசாங்க படுகடன் (% மொ.உ.உ)	86.2	83.1	78.0	72.0	70.0

மூலம்: அரசிறைக் கொள்கைத் திணைக்களம்

இந்த பற்றாக்குறை குறைப்பு வழிமுறை நடுத்தர காலாண்டில் 6 சதவீதத்திலிருந்து 8 சதவீத வளர்ச்சி விகிதத்தில் பொருளாதாரத்தினை அதிகரிப்பதற்கு எதிர்பார்க்கப்பட்டுள்ளது. இது நடைமுறை மட்டத்தில் அரசாங்க முதலீடுகளை பேண்தகு நிலையில் பேணிக் கொள்வதற்கும் உட்கட்டமைப்பு மேம்பாடுகள், வரி முறைமை, ஒழுங்குபடுத்தல் ஏற்பாடுகள் மற்றும் அரசாங்க சேவையில் தர மேம்பாடு என்பவற்றினை தொடர்ந்து மேற்கொள்வதன் மூலம் மொத்த உள்நாட்டு உற்பத்தியில் 28 சதவீதமாக தனியார் முதலீடுகளை வளர்ச்சியடையச் செய்வதற்கு வசதியளிக்கவும் தேவைப்படுத்துகின்றது.

முழு மொத்த அரசிறை நிலைப்பாட்டிலும் பிரதான மேம்பாடுகள் எதிர்பார்க்கப்பட்டுள்ளதுடன் அரசாங்க வருமானத்தில் குறிப்பிடத்தக்களவு அறவீட்டினையும் அரசாங்கத்தின் செலவின தரத்தினை தொடர்ந்து மேம்படுத்துவதற்கும் 2012 அளவில் வருமான மிகையொன்றினை உருவாக்குவதற்கும் எதிர்பார்க்கப்பட்டுள்ளது.

இலகுபடுத்தப்பட்ட வரி முறைமையொன்றின் ஊடாக வருமான அதிகரிப்பு திட்டமிடப்பட்டுள்ளதுடன் வரிச்சலுகைகள் குறைக்கப்படுவதுடன் வருமான வரி மற்றும் நேரடியல்லாத வரியடிப்படைகள் விரிவாக்கப்படும் அதேவேளை முழு மொத்த வரி நிர்வாகமும் மேம்படுத்தப்படும். இந்த பணிப்புரைக்கு அமைவாக 0,5,15 மற்றும் 30 சதவீத தீர்வைக் கட்டமைப்பினைக் கொண்ட நான்கு வகுதிகளை தேசியப்பாதுகாப்பு, சுகாதாரம், சுற்றாடல் மற்றும் சர்வதேச அர்ப்பணிப்புகள் என்பவற்றிற்கு உட்பட்ட வரையறைகளுக்குள் செயற்படுத்தப்பட்டுள்ளது. இறக்குமதி மேலதிகக் கட்டணங்கள் இல்லாதாக்கப்பட்டுள்ளதுடன் மோட்டார் வாகனங்கள் உள்ளடங்கலாக பாரியளவிலான பொருட்களுக்கு பிரயோகிக்கப்பட்ட தடை செய்யப்பட்ட உற்பத்தி வரிகள் இலகுபடுத்தப்பட்டுள்ளது. மிக அத்தியாவசிய நுகர்வுப் பொருட்கள் மீது பிரயோகிக்கப்பட்ட பல்வேறுபட்ட வரிகள் விசேட நுகர்வுப் பொருள் அறவீட்டின் கீழ் சீராக்கப்பட்டமை வரி நிர்வாகத்தினை மிகவும் திறன்மிக்கதாகவும் இலகுபடுத்தப்பட்டதாகவும் ஆக்குவதற்கு மேற்கொள்ளப்பட்ட பிரதான நடவடிக்கையாகும். புகைப்படக் கருவி, கடிகாரங்கள், தொலைபேசிகள், கணினிகள் போன்ற நுகர்வுப் பொருட்கள் இலங்கையில் தயாரிக்கப்படாத ஆனால் கடத்தல் நடவடிக்கைகளுக்கு பயன்படுத்தப்படுவதுடன் வரி ஏய்ப்புக்கள் அனைத்து நேரடியல்லாத வரிகளிலிருந்தும் விலக்களிக்கப்பட்டுள்ளதுடன் துறைமுக விமான நிலைய அபிவிருத்தி அறவீடுகள் நீக்கப்பட்டுள்ளதுடன் 10 சதவீதத்திற்கு குறைந்த அத்தகைய பொருட்களுக்கு தேசக்கட்டுமான வரியும் விதிப்பனவு செய்யப்பட்டது கடத்தல் நடவடிக்கைகள் மற்றும் வரி ஏய்ப்புகள் குறைந்தளவில் காணப்படுவதாக கருதப்படுகின்றது. இந்த முன்னெடுப்புகள் சாதாரண வியாபார செயற்பாடுகளை மேம்படுத்துவதுடன் சிறந்த வருமான செயலாற்றுகையினை ஏற்படுத்தும் எனவும் எதிர்பார்க்கப்பட்டுள்ளது.

மேலும், வரி விடுமுறைகள் மற்றும் தீர்வை விலக்களிப்புகள் உள்ளடங்கலாக மேலதிகமாகக் காணப்படும் வரிச்சலுகைகள் தற்பொழுது குறைக்கப்பட்டதுடன் நீக்கப்படும் உள்ளது. முதலீட்டுச் சபைக்கான ஊக்குவிப்பானது விரிந்த அடிப்படையிலான குறை வரியொன்றினை நோக்கி செயற்படும் வகையில் திருத்தப்பட்டுள்ளதுடன் தனியார் முதலீட்டிற்காக சமமான ஊக்குவிப்பொன்று வழங்கப்பட்டுள்ளது. தற்பொழுதிருக்கும் வரி விடுமுறைகளின் விரிவாக்கம் நிறுத்தப்பட்டுள்ளதுடன் உறுதியான வாக்குறுதிகள் ஏற்கனவே வழங்கப்பட்டிருந்தாலன்றி புதிய வரிச்சலுகைகள் வழங்குவதும் புதிய ஊக்குவிப்பொன்று அறிவிக்கப்படும் வரை இடைநிறுத்தப்பட்டுள்ளது.

சிக்கல்கள், பரந்தளவிலான விலக்களிப்புகள், உயர்ந்த மற்றும் பல்தரப்பட்ட வரி விகிதங்கள், வித்தியாசமான துறைகளுக்கான வேறுபட்ட வரி விகிதங்கள் மற்றும் மீளளிப்பு, பதிவளிப்பு

வரவு செலவுத்திட்ட பொருளாதார, அரசிறை நிலைமை
அறிக்கை மற்றும்
அரையாண்டு அரசிறை நிலைமை அறிக்கை 2010

2003 ஆம் ஆண்டின் 3 ஆம் இலக்க அரசிறை முகாமைத்துவ (பொறுப்புச்) சட்டத்தின் 7,8,9 மற்றும் 10,11,12 ஆம் பிரிவுகளின் கீழ்

**கௌரவ நிதி அமைச்சரினால் வெளியிடப்பட்ட
வரவு செலவுத்திட்ட பொருளாதார, அரசிறை நிலைமை அறிக்கை
மற்றும் அரையாண்டு அரசிறை நிலைமை அறிக்கை 2010**

வரவு செலவுத்திட்ட, பொருளாதார மற்றும் அரசிறை நிலைமை அறிக்கை 2003 ஆம் ஆண்டின் 3 ஆம் இலக்க அரசிறை முகாமைத்துவ (பொறுப்புச்) சட்டத்தின் 7,8,9 ஆம் பிரிவுகளின் நியதிகளின் கீழ் வெளியிடப்பட்டது. இது அரசிறை உபாய கூற்றுக்கு எதிராக அரசாங்கத்தின் அரசிறை செயலாற்றுகையினை மதிப்பிடுவதற்கான அடிப்படையொன்றினை வழங்குவதற்கு தேவைப்படுத்துவதுடன் பாராளுமன்றத்தில் ஒதுக்கீட்டுச் சட்டமூலம் வாசிக்கப்படும் இரண்டாவது நாளில் பாராளுமன்றத்தில் சமர்ப்பிக்கப்படும். இது மொத்த உள்நாட்டு உற்பத்தி, நுகர்வோர் விலைகள், கொடுப்பனவு மீதி, வருமானம் மற்றும் செலவின மதிப்பீடுகளுக்கான அடிப்படை ஊகங்கள் என்பவற்றை இது உள்ளடக்கி இருக்கும்.

ஒதுக்கீட்டுச் சட்டம் பாராளுமன்றத்தில் நிறைவேற்றப்பட்ட திகதியிலிருந்து ஆறு மாதம் முடிவடைவதற்குள் அல்லது குறித்த ஆண்டின் யூன் மாதத்தின் இறுதித் தினத்தில் இவையிரண்டிலும் பின்னையது அத்துடன் பாராளுமன்றத்தில் சமர்ப்பிப்பதற்கு முன்னரான திகதியில் பொது மக்களுக்கு சமர்ப்பிக்க வேண்டுமென தேவைப்படுத்தியுள்ள மேற்குறித்த சட்டத்தின் 10 ஆம் பிரிவின் கீழ் அரையாண்டு அரசிறை நிலைமை அறிக்கை வெளியிடப்பட்டுள்ளது. இவ்வறிக்கை அரசாங்கத்தின் வருமானம், செலவினம், காசுப்பாய்ச்சல் செயற்பாடுகள் என்பவற்றினை உள்ளடக்கி உள்ளதுடன் 2010 ஆம் ஆண்டின் முதல் நான்கு மாதங்களின்போது பெறுகைகளும் உள்ளடக்கப்பட்டுள்ளதுடன் இற்றைப்படுத்தப்பட்ட தகவல், தகவல் கிடைப்பனவில் தங்கியுள்ளமை, பேரண்டப் பொருளாதார செயலாற்றுகை, விலை அபிவிருத்திகள், வெளிநாட்டு உதவி, அரசாங்கப்படுகடன், கொடுப்பனவு மீதிகள், பணம் மற்றும் வரவு அபிவிருத்திகள் என்பனவும் குறித்த சட்டத்தின் 11 மற்றும் 12 ஆம் பிரிவுகளின் கீழ் குறிப்பிடப்பட்டுள்ளது.

அரசிறை அபிவிருத்தி

மேன்றோக்கு

- யுத்தத்திற்கு பின்னரான பொருளாதாரத்தின் வளர்ச்சி சர்வதேச வர்த்தக செயற்பாடுகளில் விரவுபடுத்தப்பட்டுள்ளதுடன் அரசாங்க வருமானம் 2010 ஆம் ஆண்டின் முதல் நான்கு மாதங்களின் போது 21 சதவீதத்தினால் அரசாங்க வருமானம் வளர்ச்சியடைந்துள்ளது. கோதுமைத் தானியம் மற்றும் பெற்றோலிய உற்பத்திகள் மீதான இறக்குமதித் தீர்வைச் சலுகைகளும் உள்நாட்டு நிலையினை நிலையாக பேணிக் கொள்வதற்காக விசேட நுகர்வுப் பொருட்களில் செய்யப்பட்ட மாற்றல்கள் மீளாய்வுக் காலப்பகுதியில் வருமான செயலாற்றுகையில் பாதகமான தாக்கமொன்றினை ஏற்படுத்தியது.
- 2010 ஆம் ஆண்டின் முதல் நான்கு மாதங்களுக்கான செலவினம் பாராளுமன்றத்தினால் அங்கீகரிக்கப்பட்ட கணக்குகள் மீதான செலவினத் தலைப்பினால் ஆளப்பட்டது. மீண்டெழும் செலவினம் வட்டியல்லாத மீண்டெழும் செலவினத்துடன் சிறிதளவு வளர்ச்சியினைக் காட்டியதுடன் மூலதனச் செலவினம் 2009 ஆம் ஆண்டு மட்டத்தில் உள்ளவாறு மூலதனச் செலவினம் முறையாக பராமரிக்கப்பட்டதுடன் குறிப்பிடத்தக்க வீழ்ச்சியினையும் பதிவாக்கியது.
- முன்னேற்ற வருமான செயலாற்றுகையின் காரணமாகவும் மீண்டெழும் செலவினத்தில் மெதுவான வளர்ச்சியும் வருமான கணக்கில் ஏற்பட்ட பற்றாக்குறை ரூபா 97 பில்லியன் வரை குறைவடைந்ததுடன் 2009 ஆம் ஆண்டின் முதல் நான்கு மாதங்களில் 2.3 சதவீத பற்றாக்குறையொன்றுடன் ஒப்பிடுகையில் இது மொ.உ.உற்பத்தியில் 1.5 பில்லியனாக இருந்தது. இதன் விளைவாக 2009 காலப்பகுதியின்போது மொ.உ.உற்பத்தியில் 3.1 சதவீத கடந்த காலப்பகுதியில் உள்ளவற்றுடன் ஒப்பிடுகையில் முழு மொத்தப் பற்றாக்குறையின் ரூபா 168 பில்லியனாக குறைவடைந்திருந்தது.
- வெளிவாரி சூழ்நிலை அரசாங்கத்திற்கு 2010 மே மாதமளவில் 483 ஐ.அ.டொலர் பெற்றுக் கொள்ள முடியுமாக இருந்ததுடன் 2009 இன் முதல் ஐந்து மாதங்களில் 403 மில்லியன் ஐ.அ.டொலர்களுடன் ஒப்பிடுகையில் கருத்திட்டம் தொடர்பான வெளிநாட்டு நிதிகள் மொத்தக் கருத்திட்டமாகக் காணப்பட்டது.

அட்டவணை 2

வரவு செலவுத் திட்டச் சுருக்கம் (ஜன-ஏப்) - பொருளாதார வகுப்பாக்கம்
ரூபா.மில்.

	2009	2010
வருமானமும் மானியங்களும்	193,808	243,345
வருமானம்	190,138	240,654
வரி	175,308	204,035
வரியல்லாதவை	14,830	36,619
மானியங்கள்	3,670	2,691
செலவினம்	389,788	410,865
நடைமுறை	308,416	327,041
பகிரங்க முதலீடு	85,973	89,114
பிற	(4,601)	(5,290)
வருமானப் பற்றாக்குறை(-)/மிகை(+)	(118,278)	(86,387)
மொத்தப் பற்றாக்குறை(-)/மிகை(+)	(195,981)	(167,520)
நிதியளிப்பு	195,981	167,520
வெளிநாட்டுக் கடன்கள்*	(2,133)	42,333
உள்ளூர் நிதி ஏற்பாடு	198,114	125,188
வங்கியல்லாதவை	48,846	109,064
வங்கி	149,267	16,124
வருமானம்/ மொ.உ.உ (%)	3.9	4.4
நடைமுறைச் செலவினம்/மொ.உ.உ (%)	6.4	5.9
பகிரங்க முதலீடு/மொ.உ.உ (%)	1.8	1.8
வருமானப் பற்றாக்குறை(-)/மிகை(+) மொ.உ.உ (%)	(2.3)	(1.5)
பொதுவான வ.செ.தி பற்றாக்குறை / மொ.உ.உ (%)	(4.1)	(3.1)

மூலம்: அரசிறைக் கொள்கைத் திணைக்களம்

* திறைசேரி முறிகளில் வெளிநாட்டு முதலீடு உள்ளடங்கலாக.

அரசாங்க வருமானம்

- 2010 ஜனவரி - மே காலப்பகுதியின்போது அரசாங்க வருமானம் ரூபா 298,163 மில்லியனை உருவாக்கியிருந்தது. இது 2009 ஆம் ஆண்டுடன் ஒப்பிடுகையில் இது 25 சதவீத அதிகரிப்பொன்றாகும். மொ.உ.பொருளாதார செயற்பாடுகள் இறக்குமதிகள் வருமான சேகரிப்பில் அதிகரிப்பினை ஏற்படுத்தியது.
- உள்நாட்டு உற்பத்தித் துறையில் அதிகரித்த செயலாற்றுகை மற்றும் சேவைத்துறைகள் வற் மற்றும் உற்பத்தி தீர்வை சேகரிப்பில் 40 சதவீதமான மேம்பாட்டினைக் காட்டியதுடன் இவ்வாறான இறக்குமதிகள் வரி தொடர்பான வருமானங்களை அதிகரிக்கச் செய்தது. எனினும் இறக்குமதி வருமான வளர்ச்சியானது சர்வதேச எண்ணெய் விலை, உணவுப் பொருட்களின் விலை மற்றும் உணவுப் பொருள் விலைகளின் அதிகரிப்பு உள்நாட்டு பொருளாதார செயற்பாடுகளை பாதிக்கும் வகையில் உறுதியாகக் காணப்பட்டது.

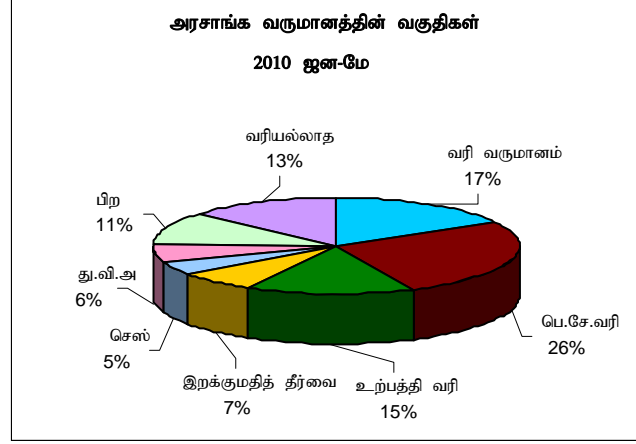
அட்டவணை 3

வருமான செயலாற்றுகை (ஜனவரி - மே)

	2009	2010	ரூபா.மில்.
			வளர்ச்சி %
வரி வருமானம்	220,973	258,396	16.9
வருமான வரி	56,305	49,402	(12.3)
பெ.சே.வரி	65,787	79,185	20.4
உற்பத்தி தீர்வை	32,452	44,214	36.2
செஸ் வரி	1,195	1,417	18.6
து.மு.வி.நி அபிவிருத்தி அறவீடு	11,676	17,553	50.3
இறக்குமதித் தீர்வை	24,537	21,052	(14.2)
பிற	29,021	45,573	57.0
வரியல்லாத வருமானம்	18,331	39,767	116.9
மொத்த வருமானம்	239,304	298,163	24.6

மூலம்: அரசிறைக் கொள்கைத் திணைக்களம்

வரைபு 1



வருமான வரி

மொத்த வருமானம் கம்பனி இலாப வரி, தனியார் வருமான வரி, வட்டி வருமானம் மீதான வரி மற்றும் பொருளாதார சேவைக் கட்டணங்கள் ரூபா 49,402 மில்லியனாக காணப்படும் அதேநேரம் 2010 ஆம் ஆண்டின் முதல் ஐந்து மாதங்களின் போது 12 சதவீத வீழ்ச்சி காணப்பட்டதுடன் 2009 ஆம் காலப்பகுதியில் குறைவாகக் காணப்பட்டது. பொருளாதார சேவைக் கட்டணத்திலிருந்து சேகரிக்கப்பட்ட வருமானத்தில் அதிகரிப்பு ஏற்பட்டதன் காரணமாக சில துறைகளில் சாதாரணமாக வழங்கப்பட்ட வருகைச் சலுகைகள் உலகப் பொருளாதார நெருக்கடியினால் வீழ்ச்சியடைந்ததுடன் வட்டி மீதான வருமானத்தில் பாரிய வரி வீழ்ச்சியொன்று காணப்பட்டது. இது 2009 ஆம் ஆண்டுக் காலப்பகுதியில் வருமான வரியில் முரண்பாட்டினை ஏற்படுத்தியது. அத்துடன் உழைக்கும்போது செலுத்தும் வரி மட்டங்கள் விரிவுபடுத்தப்பட்டதும் மூலத்திலிருந்து வருமான சேகரிப்பு மீது தாக்கமொன்றினை ஏற்படுத்தியது.

அட்டவணை 4

வருமான வரி வருமானச் செயலாற்றுகை (ஜனவரி - மே)

வரி அடிப்படை	2009	2010	ரூபா.மில்.
			வளர்ச்சி %
கம்பனி கம்பனியல்லாத	19,463	20,921	8
உ.பொ.செ.வரி	7,331	7,280	(1)
பொருளாதார சேவைக் கட்டணம்	6,359	8,130	28
வட்டி மீதான வரி	23,152	13,070	(44)
மொத்தம்	56,305	49,402	(12)

மூலம்: அரசிறைக் கொள்கைத் திணைக்களம்

பெறுமதி சேர் வரி

2010 மே மாதம் வரைக்கும் பெறுமதி சேர் வரி வருமானமானது ரூபா 79,185 மில்லியனாகக் காணப்பட்டதுடன் 2009 ஆம் ஆண்டின் இதே காலப்பகுதியின் ஒப்பீடுகையில் இது ரூபா 65,787 மில்லியனாகக் காணப்பட்டது. உற்பத்தி மற்றும் சேவைத்துறைகளில் வளர்ச்சியானது உள்நாட்டு பெறுமதி சேர் வரி சேகரிப்பில் 2010 ஜனவரி - மே மாதத்தில் 12 சதவீதத்தினால் விரிவாக்கப்பட்டது. இறக்குமதிகளின் பெறுமதியில் அதிகரிப்பு உயர் பெற்றோலிய விலைகளில் அதிகரித்துடன் 2009 இன் முதல் சில மாதங்களில் பெறுமதி சேர் வரி அதிகரிப்புக்கு காரணமாக இருந்ததுடன் 2009 இன் இதே காலப்பகுதியில் ரூபா 30 பில்லியனிலிருந்து ரூபா 22 பில்லியன் அடிப்படையில் தேறிய அடிப்படை காணப்பட்டது. யுத்தத்திற்கு பின்னரான சூழ்நிலையில் உள்நாட்டு விற்பனைகளில் மேம்பாட்டினை ஏற்படுத்தியதுடன் சுற்றுலாத்துறை எழுச்சியானது பெறுமதிசேர் வரி வருமான சேகரிப்பில் சாதகமான தாக்கமொன்றினை ஏற்படுத்தியுள்ளது.

அட்டவணை 5 பெறுமதி சேர் வரி செயலாற்றுகை (ஜனவரி - மே)

வரி அடிப்படை	2009	2010	Rs.Mn
			Growth %
உள்நாட்டு	44,427	49,529	12
இறக்குமதி	24,111	32,362	34
மொத்த வருமானம்	68,538	81,891	20
மீள் கொடுப்பனவுகள்	2,751	2,706	(2)
தேறிய வருமானம்	65,787	79,185	20
மொத்த வருமானத்தில் மீள்கொடுப்பனவு %	4.0	3.3	

மூலம்: அரசிறைக் கொள்கைத் திணைக்களம்

உற்பத்தி வரிகள்

மதுபானம், சிகரட்டுகள், பெற்றோலிய உற்பத்திகள், மோட்டார் வாகனங்கள் மற்றும் தெரிவு செய்யப்பட்ட பாவனைப் பொருட்கள் என்பவற்றின் மீதான உற்பத்தி வரி வருமானம் 2009 ஜனவரி - மே மாத காலப்பகுதியில் ரூபா 32,452 மில்லியனுடன் ஒப்பீடுகையில் 2010 இன் முதல் ஐந்து மாதங்களில் 44,214 மில்லியன் பெறப்பட்டது.

உள்நாட்டுக் கைத்தொழில்களுக்கான மதுபானங்களை வழங்குவதன் மீது சில நடவடிக்கைகள் எடுக்கப்பட்டதன் விளைவாக மதுபானம் மீதான உற்பத்தித் தீர்வை விரிவாக்கப்பட்டதுடன் 19 சதவீதத்தினால் விரிவாக்கப்பட்டதுடன் ரூபா 14,257 மில்லியன் 2009 இல் அதே காலப்பகுதியிலிருந்து 2010 ஜனவரி - மே வரைக்கும் அதிகரித்தது.

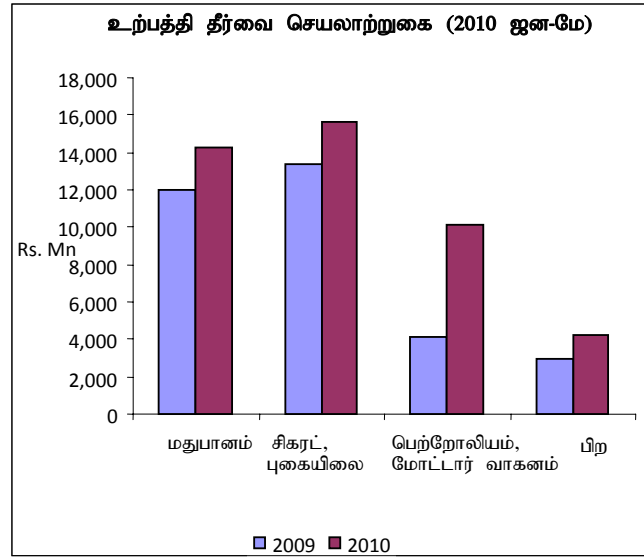
அட்டவணை 6
உற்பத்தி வரி செயலாற்றுகை (ஜனவரி - மே)

வரி அடிப்படை	2009	2010	ரூபா.மில்.
			வளர்ச்சி %
மதுபானம்	12,006	14,257	19
சிகரெட்டுகள்	13,360	15,663	17
பெற்றோலியம் மற்றும் மோட்டார் வாகனங்கள்	4,172	10,082	142
பிற	2,914	4,213	45
மொத்தம்	32,452	44,214	36

மூலம்: அரசிறைக் கொள்கைத் திணைக்களம்

சிகரட்டுகள் மீதான உற்பத்தித் தீர்வை வரி வருமானம் 2009 இன் இதே காலப்பகுதியுடன் ஒப்பிடுகையில் ரூபா 13,360 மில்லியனிலிருந்து 2010 ஜன-மே காலப்பகுதியில் ரூபா 15,663 மில்லியன் பெறப்பட்டது. 2010 இல் சிகரட் விற்பனைகள் 5 சதவீதத்தினால் அதிகரித்ததுடன் வடக்கு மற்றும் கிழக்கில் புதிய சந்தைகள் திறக்கப்பட்டது இதற்குக் காரணமாகும். மோட்டார் வாகனங்கள் மீதான உற்பத்தித் தீர்வை 2009 இல் ரூபா 1,266 மில்லியனுடன் ஒப்பிடுகையில் 2010 இல் இக் காலப்பகுதியின்போது ரூபா 2,202 மில்லியனாக அதிகரித்தது. இதற்கு மோட்டார் வாகனங்களின் இறக்கமதி விரிவாக்கம் காரணமாகும். பொருளாதாரத்தில் ஏற்பட்ட சாதகமான நிலைமை மற்றும் சுற்றுலாத்துறையில் ஏற்பட்ட மேலதிக விருத்தி என்பவற்றினை கருத்திற் கொண்டு அரசாங்கம் மோட்டார் வாகன இறக்குமதிகள் மீதான அதிகரித்த உற்பத்தித் தீர்வையினை மேலும் 2010 யூன் 1ஆம் திகதியிலிருந்து குறைத்தது.

வரைபு 2



இறக்குமதித் தீர்வை

2010 இன் முதல் ஐந்து மாதங்களின்போது சேகரிக்கப்பட்ட இறக்குமதித் தீர்வை வருமானம் ரூபா 21,066 மில்லியன் ஆகும். இக் காலப்பகுதியின்போது மொத்த இறக்குமதிகள் ஏறக்குறைய 40 சதவீதத்தினால் அதிகரித்தபோதிலும் பெற்றோர்லியப் பொருட்கள் மற்றும் கேர்-துமைத் தானியம் என்பவற்றின் மீது வழங்கப்பட்ட தீர்வை விடுவிப்புகள் வருமர்ன செயலாற்றுகையில் பாதகமான தாக்கமொன்றினை ஏற்படுத்தியது. இலங்கை செய்து கொண்ட சுதந்திர வர்த்தக உடன்படிக்கைகளை உள்ளடக்கும் வகையில் குறித்த காலப்பகுதி யொன்றுக்கு அது விரிவாக்கப்பட்டதுடன் பெருந்தொகையான இறக்குமதிகள் தீர்வை அல்லாது அனுபவிக்கப்பட்டதுடன் சாதாரண தீர்வை நிலையில் இறக்குமதித் தீர்வையிலிருந்து வருமானத்தின் மீது பாதகமான தாக்கமொன்றினை ஏற்படுத்தியது. இந்த உடன்படிக்கையின் கீழ் வழங்கப்பட்ட சலுகைகள் காரணமாக ஏற்பட்ட வருமான நட்டம் 2010 ஜன-மே மாதத்தில் ஏறக்குறைய ரூபா 2 பில்லியனாக இருந்தது.

வரிக் கட்டமைப்பின் அடிப்படையினை விரிவாக்குவதற்கும் அதனை இலகுபடுத்துவதற்கும் எடுக்கப்பட்ட பிரதான நடவடிக்கைகளுக்காக 2010 யூன் 1ஆந் திகதியிலிருந்து அரசாங்கத்தினால் பல நடவடிக்கைகள் எடுக்கப்பட்டன. பன்முகப்படுத்தப்பட்டிருந்த சுங்கத்தீர்வைக் கட்டமைப்பு 0,5,15 மற்றும் 30 சதவீதம் என்ற நான்கு கட்ட தீர்வைக் கட்டமைப்பாக இலகுபடுத்தப்பட்டதுடன் 15 சதவீத மேலதிகக் கட்டணம் முழுமையாக நீக்கப்பட்டுள்ளது. உள்நாட்டு பெறுமதிசேர் செயற்பாடுகளுக்கு மேலும் ஒத்துழைப்பு வழங்கும் வகையில் இயந்திரங்கள் மற்றும் மூலப்பொருட்கள் மீது ஏற்புடையதான 2.5 சதவீத இறக்குமதித் தீர்வை நீக்கப்பட்டது. சர்வதேச தரமிக்க உற்பத்திகளுக்கான கவர்ச்சிகரமான விற்பனை நிலையமாக இலங்கையினை மேம்படுத்தும் நோக்கில் இறக்குமதித் தீர்வை, பெறுமதிசேர்வரி, உற்பத்தித் தீர்வை மற்றும் செஸ் வரி போன்ற இலத்திரனியல் பொருட்கள் மீது விதிக்கப்பட்டிருந்து வரிகள் நீக்கப்பட்டதுடன் 10 சதவீதத்திற்கு குறைந்த வரி விகிதமொன்றாக அவை மாற்றப்பட்டது.

அட்டவணை 7

தெரிவுசெய்யப்பட்ட நுகர்வுப் பொருட்கள் மீதான விசேட நுகர்வுபொருள் அறவீட்டு தீர்வை ஜன - மே

வரி அடிப்படை	வரி விகிதம்	2009	2010
பருப்பு			
- மொத்த	ரூபா கி.கி.	15	1
- உடைந்த	ரூபா கி.கி.	20	2
உருளைக்கிழங்கு	ரூபா கி.கி.	25	10
பெரிய வெங்காயம்	ரூபா கி.கி.	25	10
சீனி	ரூபா கி.கி.	16	1
மிளகாய்	ரூபா கி.கி.		
-அரைத்த	ரூபா கி.கி.	50	25
-அரைக்காத	ரூபா கி.கி.	40	20
தகரத்திலடைத்த மீன்	ரூபா கி.கி.	85	85
நெத்தலி	ரூபா கி.கி.	30	30
பச்சைக் கடலை	ரூபா கி.கி.	15	15
பயறு	ரூபா கி.கி.	25	15

மூலம்: வர்த்தக தீர்வை மற்றும் முதலீட்டுக் கொள்கைத் திணைக்களம்

2009 காலப்பகுதியில் ரூபா 9000 மில்லியனுடன் ஒப்பிடுகையில் 2010 ஜனமே காலப்பகுதியில் தெரிவு செய்யப்பட்ட நுகரிவுப் பொருட்கள் மீது விதிக்கப்பட்ட தனி ஒரு வரியான விசேட உணவுப் பொருள் அறவீட்டிலிருந்து பெறப்பட்ட வருமானம் ரூபா 4,191 மில்லியனாகும். சீனி வெங்காயம், உருளைக்கிழங்கு, பருப்பு என்பவற்றின் மீது 2010 இன் முதல் ஐந்து மாதங்களில் வரிகுறைப்பு செய்யப்பட்டதன் காரணமாக வருமானத்தில் குறிப்பிடத்தக்க வீழ்ச்சி ஏற்பட்டது. இந்நிலை 2009 இன் பிற்பட்ட காலப்பகுதியில் உள்நாட்டு வழங்கலில் ஏற்பட்ட வாழ்க்கைச் செலவினத்தைக் கருத்திற் கொண்டு செய்யப்பட்டதாகும். மீளாய்வ காலப்பகுதியின்போது தீர்வைக் கட்டமைப்பில் செய்யப்பட்டமாற்றம் பின்வரும் அட்டவணையில் காட்டப்பட்டுள்ளது.

பிற வரிகள்

இறக்குமதிகளின் அளவு அதிகரித்ததன் காரணமாக துறைமுக விமான நிலைய அறவீடானது 50 சதவீதத்தினால் அதிகரித்தது. இது 2009 இன் அதே காலப்பகுதியுடன் ஒப்பிடுகையில் 2010 இல் முதல் ஐந்து மாதங்களில் ரூபா 17,553 மில்லியனாகும். இறக்குமதி வளர்ச்சி, தற்பொழுதிருக்கும் செஸ் விகிதத்தினை உயர்த்துதல் மற்றும் உள்நாட்டு பெறுமதிசேர்ப்புக்கான வழங்கப்பட்ட விலைச் சலுகைக்காக சில பொருட்கள் மீது செஸ் வரி அதிகரிக்கப்பட்டது என்பன 2009 ஆம் ஆண்டினை விட 31 சதவீத அதிகரிப்பினை அதாவது ரூபா 13,560 மில்லியனைக் காட்டியது. இந்த திருத்தங்கள் ஒப்பீட்டு ரீதியில் குறைந்த விலைகளையும் குறைவான இறக்குமதிகளிலிருந்து உள்நாட்டுக் கைத் தொழில்களை பாதுகாக்கும் நோக்குடன் மேற்கொள்ளப்பட்டதாகும்.

2010 இன் மீளாய்வு காலப்பகுதிக்கு ஏற்புடையதாகவிருந்த யுத்தத்திற்கு பின்னரான புனரமைப்பு மற்றும் மீள்கட்டமைப்பு செலவினங்களை ஈடுசெய்வதற்காக அறிமுகப்படுத்தப்பட்டிருந்த தேசக் கட்டுமான வரி விகித மாற்றம் முழு தாக்கத்தினை ஏற்படுத்தியதுடன் ரூபா 16,947 மில்லியன் ரூபாவை பெற்றுக் கொண்டது.

வரியல்லாத வருமானம்

2009 ஆம் ஆண்டின் ரூபா 18,331 மில்லியனுடன் ஒப்பிடுகையில் 2010 ஜனமே காலப்பகுதியில் வரியல்லாத வருமானம் ரூபா 39,577 மில்லியனாகும். இந்த அதிகரிப்பானது 2009 இல் காணப்பட்ட இலாப மாற்றலின்மையுடன் ஒப்பிடுகையில் 2010 இல் இலங்கை மத்திய வங்கியின் இலாப மாற்றலான ரூபா 10 பில்லியனால் ஏற்பட்டதாகும். அரசாங்க வங்கிகளிலிருந்து இலாப மாற்றல் அதிகரிக்கப்பட்டதும் தொலைதொடர்பு ஒழுங்குபடுத்தல் ஆணைக்குழுவிடமிருந்து ரூபா 10 பில்லியன் அறவீடொன்று பெறப்பட்டதும் 2010 இல் வரியல்லாத வருமானத்தினை அதிகரிக்கச் செய்தது.

அரசாங்க செலவினம்

2010 இன் முதல் நான்கு மாதங்களுக்கான அரசாங்கத்தின் முழு மொத்தச் செலவினம் ரூபா 410,865 மில்லியனாகும். இதில் மீண்டெழும் செலவினமாக ரூபா 327,041 மில்லியனாகவும் அரசாங்க முதலீடான ரூபா 89,114 மில்லியன் ஆகவும் காணப்பட்டது. 2010 இன் முதல் நான்கு மாதங்களுக்கான செலவினம் பாராளுமன்றத்தினால் கணக்குகள் மீதான செலவினத் தலைப்பாக

அங்கீகரிக்கப்பட்டதன் மூலம் ஆளப்பட்டது. 2008 இன் இறுதியிலும் 2009 இன் ஆரம்பத்திலும் தொடர்ந்திருந்த அதிகரித்த வட்டி விகிதம் கணக்கில் வட்டிச் செலவினத்தை அதிகரிக்கச் செய்ததுடன் மிள் செலுத்தலையும் அதிகரித்திருந்தபோதிலும் 2010 இல் மீண்டெழும் செலவினம் படிப்படியாக வளர்ச்சியடைந்தது. நடைமுறை செலவினத்தை ஒழுங்குபடுத்துவதில் அரசாங்கத்தின் முயற்சி வட்டியல்லாத மீண்டெழும் செலவினமாக அமைந்ததுடன் அது குறைவடைந்தது குறிப்பிடத்தக்க அபிவிருத்தியாகும்.

2010 இன் முதல் நான்கு மாதங்களின்போது அரசாங்க முதலீடு ரூபா 89 பில்லியன் ஆகும். மின் உற்பத்தி துறைமுகங்கள் பாதைகள் மற்றும் தொடரப்பட்ட நீர்ப்பாசனம் போன்ற பிரதான அபிவிருத்திக் கருத்திட்டங்களும் அதேவேளை அதிகரித்த வளங்களுடன் கிராமிய அபிவிருத்தி முன்னெடுப்புகளும் மேற்கொள்ளப்பட்டது இதற்குக் காரணமாகும்.

அட்டவணை 8 **அரசாங்க செலவின செயலாற்றுகை (ஜன-ஏப்ரல்)**

ரூபா.மில்.

	2009	2010(அண்)
நடைமுறைச் செலவினம்	308,416	327,041
சம்பளங்களும் கூலிகளும்	86,681	99,026
வட்டி	108,341	138,205
சமுர்த்தி	3,719	3,448
உர மானியம்	17,428	2,596
ஓய்வூதியம்	27,233	28,640
பிற செலவினம்	65,014	55,126
அரசாங்க முதலீடு	85,993	89,114

மூலம்: தேசிய வரவு செலவுத்திட்டத் திணைக்களம்.

சம்பளங்களும் ஓய்வூதியச் செலவும்

அரசாங்க ஊழியர்களுக்கான சம்பளங்கள் மீதான செலவினம் ரூபா 99,026 மில்லியனாக காணப்பட்டதுடன் இது முன்னைய வருடத்தின் இதே காலப்பகுதியுடன் ஒப்பிடுகையில் 13 சதவீத அதிகரிப்பாகும். மாதமொன்றுக்கு ரூபா 5250 ஆக வாழ்க்கைச் செலவுக் கொடுப்பனவு அதிகரிக்கப்பட்டது, 2009 நவம்பரில் இராணுவ வீரர்களுக்காக மாதமொன்றுக்கு ரூபா 1,000 விசேட கொடுப்பனவு வழங்கப்பட்டதன் தாக்கம் மற்றும் அனைத்து படைவீரர்களுக்கும் வழங்கப்பட்ட யுத்த பிரதேச ஆபத்துக் கொடுப்பனவு விரிவாக்கல் என்பன சம்பள செலவினத்தில் அதிகரிப்புக்கு பங்களிப்பு செய்தன.

ரூபா 28,640 மில்லியனாக அதிகரித்த மொத்த ஓய்வூதியக் கொடுப்பனவுகள் 4 சதவீத அதிகரிப்பொன்றினை பதிவாக்கியது. 2009 இல் ஏறக்குறைய 21,000 பேர் ஓய்வூதியம் பெற்றதன் தாக்கம் மற்றும் 2010 இன் முதல் நான்கு மாதங்களின்போது மேலும் ஏறக்குறைய 6,000 பேர் ஓய்வூதியம் பெற்றதும் இந்த அதிகரிப்புக்கு காரணமாகும். ஓய்வூதியம் பெறுநர்களுக்கான வாழ்க்கைச் செலவுக் கொடுப்பனவு மாதமொன்றுக்கு ரூபா 2,000 இலிருந்து ரூபா 2,375 ஆக அதிகரித்ததும் ஓய்வூதியக் கொடுப்பனவில் தாக்கம் செலுத்தியது.

வட்டிச் செலவினம்

உள்நாட்டு மற்றும் வெளிநாட்டுப் படுகடன் மீதான வட்டிக்கொடுப்பனவுகள் கடந்த வருடத்தின் இதே காலப்பகுதியுடன் ஒப்பிடுகையில் 30 சதவீத அதிகரிப்பொன்றினை பதிவாக்கியுள்ளதூடன் ரூபா 138,205 மில்லியனாகும். அத்துடன் 2009 செப்டெம்பரிலிருந்து ஆரம்பத்திலிருந்து வட்டி விகிதம் பரியளவில் குறைவடைந்ததுடன் 2008 இன் பிற்பட்ட காலப்பகுதியிலும் 2009 இன் ஆரம்பத்திலும் காணப்பட்ட உயர் வட்டி விகிதத்தின் தாக்கம் வட்டிச் செலவினத்தையும் அதிகரிக்கச் செய்தது. அரசாங்க பிணையங்கள் மீதான முதலீட்டாளர் செயலாற்றுகையில் உயர் வட்டி விகிதம் குறுகிய முதலீடுகளின்பால் நகர்த்தப்பட்டதும் உயர் வட்டிச் செலவினத்திற்கு காரணமாகியது.

அட்டவணை 9

விளைச்சல் விகிதங்களின் பண்பு (%) - 2009-2010

காலப்பகுதி	திறைசேரி உண்டியல்கள்			திறைசேரி முறிகள்			
	91 நாட்கள்	182 நாட்கள்	364 நாட்கள்	2 வருடம்	3 வருடம்	4 வருடம்	5 வருடம்
2009 ஏப்	12.65	13.95	14.05	13.32	13.73	13.63	-
2009 யூலை	10.64	11.46	11.97	-	12.83	12.88	12.94
2009 ஒக்	8.50	9.35	9.88	9.55	-	9.78	-
2009 டிசம்	7.73	8.73	9.33	9.55	-	9.78	-
2010 ஜன	7.95	8.90	9.46	9.55	-	9.78	-
2010 பெப்	8.26	9.06	9.47	-	-	-	-
2010 மார்ச்	8.52	9.24	9.47	-	-	-	-
2010 ஏப்	8.40	9.10	9.40	-	9.60	9.65	-
சதவீத மாற்றம் (2009 ஏப்-2010 ஏப்)	(4.25)	(4.85)	(4.65)	-	(4.13)	(3.98)	-

மூலம்: திறைசேரி செயற்பாடுகள் திணைக்களம்

நலன்புரிக் கொடுப்பனவுகளும் பாதிக்கப்பட்ட குழுக்கள் மீதான சமூகப் பாதுகாப்பு ஏற்பாடும்

நலன்புரிக் கொடுப்பனவுகள் மற்றும் உதவுத்தொகைகள் மீதான மொத்தச் செலவினம் 2010 மே மாதம் வரைக்கும் ரூபா 17,205 மில்லியனாகும். சமூகத்தின் வறுமைப்பட்ட பிரிவு, இடம் பெயர்ந்தவர்கள், அங்கவீனமுற்ற படைவீரர்கள் மற்றும் பாதிக்கப்பட்ட குழுக்களுக்கான நலன்புரி உதவிகள் ரூபா 10,795 மில்லியனாகக் காணப்பட்டது.

தாய் மற்றும் சேய் சுகாதார நலன்புரியினை மேம்படுத்தும் நோக்குடன் செயற்படுத்தப்பட்ட போசாக்கு நிகழ்ச்சித்திட்டம் 2010 இலும் தொடர்ந்து செயற்படுத்தப்பட்டது. “போஷணமல்ல” நிகழ்ச்சித்திட்டம் கர்ப்பிணித்தாய்மார்கள் மற்றும் பாடசாலை சிறுவர்களுக்கே போஷாக்குணவினை வழங்குவதுடன் 2010 இன் முதல் ஐந்து மாதங்களில் இதற்கான செலவினம் ரூபா 433 மில்லியனாகக் காணப்பட்டது. குழுந்தைப் பாலுணவு உதவுதொகை மற்றும் திரிபோஷா நிகழ்ச்சித்திட்டம் போன்ற பிற போஷாக்கு நிகழ்ச்சித்திட்டங்கள் 2010 இல் தொடர்ந்து செயற்படுத்தப்பட்டதுடன் அதற்கான செலவினம் ரூபா 200 மில்லியனாகும். உலக உணவு நிகழ்ச்சித்திட்டம் போன்ற பிற உணவு உதவி நிகழ்ச்சித் திட்டங்கள் ரூபா 1,677 மில்லியன் செலவில் மேற்கொள்ளப்பட்டது.

இலவசப் பாடப்புத்தகம் வழங்குதல், சீருடைகள், பருவகாலப் பிரயாண சீட்டுக்கள் மற்றும் இலவச சமயப் பாடசாலைப் புத்தகங்கள் உதவுதொகைகள் போன்ற நலன்புரி நிகழ்ச்சித் திட்டங்கள் மற்றும் பாடசாலை மாணவர்களுக்கான செயற்படுத்தப்பட்ட நன்மைகள் ரூபா 1,959 மில்லியனாகும்.

அங்கவீனமுற்ற படைவீரர்களுக்கான உதவிகள் தொடர்ந்து மேற்கொள்ளப்பட்டதுடன் ரூபா 3,967 மில்லியனால் அதிகரிக்கப்பட்டது. 15,117 இடம் பெயர்ந்த குடும்பங்களை மீள் குடியேற்றம் செய்வதற்கும் வடக்கில் 7 நலன்புரி நிலையங்களில் வாழும் 16,838 இடம் பெயர்ந்த குடும்பங்களுக்கும் உதவுவதற்கான பிற நலன்புரி உதவிகளும் சமைத்த உணவுகளை வழங்குவதற்கும் ரூபா 709 மில்லியன் செலவிடப்பட்டது.

பசளை மானிய நிகழ்ச்சித் திட்டமானது ரூபா 4,317 மில்லியன் செலவில் தொடர்ந்த மேற்கொள்ளப்பட்டதுடன் நெல் விவசாயிகளுக்காக அனைத்து விதமான பசளைகளும் 50 கி.கி.பொதியொன்று ரூபா 350 க்கு வழங்கப்பட்ட அதேவேளை சிறிய பற்றுநில தேயிலை உற்பத்தியாளர்கள் 50 கி.கி யூரியா பொதியொன்றினை 1000 ரூபா மானிய விலையில் பெற்றுக் கொண்டனர். 2009 ஆம் ஆண்டுடன் ஒப்பிடுகையில் இக்காலப்பகுதியில் செலவிடப்பட்ட தொகை ரூபா 17.6 பில்லியன்களாக இருந்ததுடன் இது கடந்த வருடங்களின் நிலுவைக் கொடுப்பனவுகளையும் உள்ளடக்கி உள்ளது.

அட்டவணை 10

நலன்புரிக் கொடுப்பனவுகளும் உதவுதொகைகளும்- (ஜன-மே)

விடயம்	ரூபா.மில்.	
	2008	2009
தாய் மற்றும் சேய்		
குழந்தைப் பாலுணவு உதவுதொகை	19	32
போஷண மல்ல	183	85
திரபோஷா நிகழ்ச்சித்திட்டம்	412	170
இலவச பாடசாலைப் புத்தகங்களும் சீருடைகளும்	894	964
பாடசாலை பருவச் சீட்டுக்கள்	355	192
தர்ம பாடசாலை புத்தகங்களும் சீருடைகளும்	31	52
பாடசாலை போஷாக்குணவு	586	433
விவசாயம்		
விவசாயக் கடன்களுக்கான வட்டி மானியம்	127	165
உர மானியம்	17,362	4,317
நலன்புரிக் கொடுப்பனவுகள்		
சமுர்த்தி நிவாரணம்	3,143	4,350
அங்கவீனமுற்ற படைவீரர்களுக்கான உதவி	3,773	3,967
உலக உணவு நிகழ்ச்சித்திட்ட உதவி	3,269	1,677
இடம் பெயர்ந்தவர்களுக்கான நலன்புரி உதவி	-	709
வெள்ளம் மற்றும் வரட்சி நிவாரணம்	91	92

மூலம்: தேசிய வரவு செலவுத்திட்டத் திணைக்களம்.

அரசாங்க முதலீட்டுச் செலவினம்

அரசாங்கம் “கம நெகும்” மற்றும் “மக நெகும்” , வடக்கின் வசந்தம் மற்றும் வறுமைசார்பு வளர்ச்சி அபிவிருத்தி முன்னெடுப்புகள் போன்ற கிராமிய அபிவிருத்தி முன்னெடுப்புகளின் ஊடாக கிராமியத்துறையினை இலக்காகக் கொண்ட துரிதப்படுத்தப்பட்ட அபிவிருத்தி நிகழ்ச்சித் திட்டங்களுக்கான அதிகமான வளங்களை ஈடுபடுத்துவதில் அரசாங்கம் அர்ப்பணிப்புடன் செயற்பட்டு வருகிறது. பாதைகள், பாலங்கள், துறைமுகங்கள், மின் உற்பத்தி, நீர்ப்பாசனம் போன்ற பிரதான தேசிய உட்கட்டமைப்பு அபிவிருத்தி கருத்திட்டங்கள் தொடர்பாக உரிய கவனம் செலுத்தப்பட்டுள்ளதடன் 2010 ஜன-ஏப்ரல் காலப்பகுதியின்போது அரசாங்க முதலீட்டுச் செலவினத்திற்கான மொத்தச் செலவினம் ரூபா 89 பில்லியனாகும்.

கிராமிய அபிவிருத்தி முன்னெடுப்புகள்

2010 ஜன-மே காலப்பகுதியின்போது தேசிய கிராமிய உட்கட்டமைப்பு நிகழ்ச்சித் திட்டமான “மக நெகும்” மீதான செலவினம் ரூபா 1,214 மில்லியனாகும். இக்காலப்பகுதியின்போது 534 கி.மீற்றர் கிராமியப் பாதைகள் நவீன தொழினுட்பங்களைக் கொண்டு புனரமைக்கப்பட்டுள்ளதூடன் இதன்

மூலம் 38,617 குடும்பங்கள் நன்மையடைந்துள்ளன. 7,900 கி.மீற்றர் கிராமியப் பாதைகள் “மக நெகும்” நிகழ்ச்சித் திட்டத்தின்கீழ் புனரமைப்புச் செய்யப்பட்டுள்ளதூடன் இதற்கான செலவினம் 13,000 மில்லியனாகும்.

**அட்டவணை 11
மக நெகும் கிராமிய அபிவிருத்தி நிகழ்ச்சித்திட்டம் (ஜன-மே 2010)**

மாவட்டம்	கருத்திட்டங்களின் எண்ணிக்கை	நிறைவு செய்யப்பட்ட மொத்த பாதைகளின் நீளம்(கி.மீ)	செலவினம் (ரூபா. மில்.)	நன்மைபெறும் குடும்பங்கள்
கொழும்பு	39	13.18	23	1,803
கம்பஹா	112	14.3	63	2,528
களுத்துறை	149	17.51	56	1,923
கண்டி	95	22.11	54	1,515
மாத்தளை	30	9.16	26	609
நுவரெலியா	28	17.96	35	801
காலி	19	9.8	20	806
மாத்தறை	237	55.88	128	3,765
ஹம்பாந்தோட்டை	608	93.14	408	9,054
யாழ்ப்பாணம்	7	2.96	7	184
மன்னார்	1	0.28	1	60
வவுனியா	4	3.9	3	162
முல்லைத்தீவு	-	-	-	-
கிளிநொச்சி	-	-	-	-
மட்டக்களப்பு	-	-	-	-
அம்பாறை	83	21.08	51	1,130
திருகோணமலை	2	0.18	1	20
குருநாகல்	150	188.89	157	9,442
புத்தளம்	49	16.37	35	1,434
அனுராதபுரம்	99	18.54	64	1,527
பொலன்னறுவை	25	17.57	18	844
பதுளை	8	1	5	169
மொனராகலை	16	3.36	15	257
இரத்தினபுரி	33	4.78	20	393
கேகாலை	16	1.78	14	191
மொத்தம்	1,810	533.73	1,214	38,617

மூலம்: தேசிய வரவு செலவுத்திட்டத் திணைக்களம்.

பொருளாதாரத்தால் சுவீட்சம் பெற்ற கிராமமொன்றினை உருவாக்குவதன் ஊடாக கிராமியப் பொருளாதாரத்தினை வலுவூட்டும் பிரதான நிகழ்ச்சித்திட்டமான “கம நெகும்” 2010 முதல் ஐந்து மாதங்களின்போது ரூபா 3,068 மில்லியன் செலவினத்தில் மேலும் விரிவாக்கப்பட்டது.

அபிவிருத்தி நிகழ்ச்சித்திட்டங்கள் மீதான செலவினம்

உட்கட்டமைப்பு அபிவிருத்தி

பாதைகள்

2010 ஜன-ஏப்ரல் காலப்பகுதியின்போது பாதைத்துறை மீதான முதலீடு ரூபா 13,000 மில்லியனாகும். இது அதிவேகப் பாதை அபிவிருத்திக்கான ரூபா 2,485 மில்லியன், நாடு பூராவும் உள்ள பெருந்தெருக்களின் அபிவிருத்திக்கான 3,512 மில்லியன் என்பவற்றினையும் உள்ளடக்கி இருந்தது. அத்துடன் சனாமியினால் பாதிக்கப்பட்ட பாதைகளை புனரமைப்பதற்காக ரூபா 1941 மில்லியனும் பாலங்கள் மற்றும் மேம்பாலங்களை நிர்மாணிப்பதற்காக 60 மில்லியனும் செலவிடப்பட்டது. மேலும் அனைத்து மாகாணங்களிலும் பாதை விரிவாக்கம் மற்றும் பாதைகள் மேம்பாட்டிற்காக ரூபா 6,344 மில்லியன் பயன்படுத்தப்பட்டுள்ளது.

துறைமுகங்கள்

மீளாய்வாண்டு காலப்பகுதியில் துறைமுக அபிவிருத்தி பணிகள் துரிதப்படுத்தப்பட்ட வகையில் மேற்கொள்ளப்பட்டதுடன் இக் காலப்பகுதியில் நிர்மாணம் மற்றும் அபிவிருத்திக்காக ரூபா 1,870 மில்லியன் பயன்படுத்தப்பட்டுள்ளதுடன் இவற்றுள் ரூபா 1,461 மில்லியன் ஹம்பாந்தோட்டை துறைமுக அபிவிருத்தி கருத்திட்டத்திற்காக பயன்படுத்தப்பட்டுள்ளது. ஒலுவில் துறைமுக அபிவிருத்தி மற்றும் கொழும்பு தெற்கு அலைதாங்கி கருத்திட்டம் என்பன குறித்த காலப்பகுதியிலி வெற்றிகரமாக மேற்கொள்ளப்பட்டுள்ளது.

மின்வலுச் சக்தி

2010 இன் முதல் நான்கு மாதங்களின்போது பிரதான மின் துறை கருத்திட்டங்களுக்காக செலவிடப்பட்ட தொகை ரூபா 6,668 மில்லியனாகும். மின் உற்பத்தி கருத்திட்டங்களுக்கான ரூபா 5,231 மில்லியன் பயன்படுத்தப்பட்டுள்ளதுடன் அவற்றுள் ஜனவரியிலிருந்து ஏப்ரல் காலப்பகுதியின்போது நுரைச்சோலை அனல்மின் கருத்திட்டத்திற்கான செலவினம் ரூபா 4,684 மில்லியனாகும். கொழும்பு நகர மின்சார அபிவிருத்தி நிகழ்ச்சித்திட்டம், கெரவலப்பிட்டிய - கொட்டுகொட மின் வழங்கல் கருத்திட்டம், இலங்கையினை ஒளிவூட்டல்- ஹம்பாந்தோட்டை போன்ற பிரதான கருத்திட்டங்களை உள்ளடக்கியதான மின்சார வழங்கலுக்கான மேலும் 769 மில்லியன் ரூபா செலவிடப்பட்டுள்ளது. தெற்கு, மத்திய, வடமத்திய, வடக்கு மற்றும் சப்ரகமுவ போன்ற மாகாணங்களை உள்ளடக்கிய கருத்திட்டங்களுக்காக ரூபா 667 மில்லியன் செலவினத்தில் மின்சார பகிர்வு கருத்திட்டங்கள் மேற்கொள்ளப்பட்டன.

நீர்ப்பாசனம் மற்றும் நீர்முகாமைத்துவம்

மொறகஹகந்த அணைக்கட்டு நிர்மாணப் பணிகள் மற்றும் மீள் குடியேற்றப்பட்ட பிரதேசங்களில் சமூக மற்றும் நீர்ப்பாசன உட்கட்டமைப்பு அபிவிருத்திகள் உள்நாட்டு நிதியினைப் பயன்படுத்தி 2010 இல் தொடர்ந்தும் மேற்கொள்ளப்பட்டது. இது பாதை வலையமைப்பு, பிற உட்கட்டமைப்பு அபிவிருத்தி மற்றும் மீள் குடியேற்றங்களுக்கான காணி சுவீகரிப்பு என்பவற்றினையும் உள்ளடக்கியுள்ளது. நிர்வாகக் கட்டிடத்தொகுதி, களுகங்கை மற்றும் மொறகஹகந்தை கருத்திட்டங்களின் கீழான பாலங்கள் நிர்மாணம் பூர்த்தி செய்யப்பட்டுள்ளன. களுகங்கை கருத்திட்டத்தின் கீழ் நீரேந்து சுரங்கப்பாதை வடிவமைப்புப் பணி மற்றும் பிரதான பணிகள் குவைற் நிதியினைப் பயன்படுத்தி ஆரம்பிக்கப்பட்டுள்ள அதேவேளை ஜய்காவின் உதவியுடன் 2010 ஜனவரியில் ஆரம்பிக்கப்பட்ட மொறகஹகந்தை அபிவிருத்தித் திட்டத்தின் கீழ் நீரோட்ட அபிவிருத்தி தொடரப்பட்டது. ஜன-ஏப்ரல் காலப்பகுதியின்போது இக்கருத்திட்டத்திற்கான திரண்ட செலவினத்தினை ஒதுக்கீடு செய்வதற்காக ரூபா 965 மில்லியன் ஏற்பாடு செய்யப்பட்டதுடன் 2010 ஏப்ரல் வரைக்கும் ரூபா 2,296 மில்லியன் செலவிடப்பட்டது.

ஈரானிய அரசாங்கத்தின் உதவியுடன் 529 மில்லியன் ஐ.அ.டொலர் செலவில் 2009 இல் ஆரம்பிக்கப்பட்ட உமா ஓயா திசை திருப்பல் கருத்திட்டம் பதுளை, மொனறாகலை மற்றும் ஹம்பாந்தோட்டை மாவட்டங்களில் 12,000 விவசாயக் குடும்பங்கள் நன்மையடையும் வகையில் 15,000 ஏக்கரில் பயிர்ச்செய்கை மேற்கொள்ளப்படும் என எதிர்பார்க்கப்பட்டுள்ளதுடன் 120 மெகாவோட் நீர்மின் உற்பத்தி மேற்கொள்ளப்படுமெனவும் எதிர்பார்க்கப்பட்டுள்ளது. புஹூல்பொல மற்றும் டய்ராபா இரண்டு நீரேந்து பிரதேசங்களை இணைக்கும் சுரங்கப்பாதை மற்றும் பாதை திசை திருப்பல் என்பவற்றிற்கான நில அளவைகளை பூரணப்படுத்துவதற்காக 2010 ஜன-ஏப்ரல் காலப்பகுதியின்போது ரூபா 2,133 மில்லியன் நிதி ஒதுக்கீடு செய்யப்பட்டது. 2010 ஏப்ரல் இறுதி வரைக்குமான திரட்டிய செலவினம் ரூபா 8,708 மில்லியனாகக் காணப்பட்டது. குருநாகல் மற்றும் புத்தளம் மாவட்டங்களில் 8,500 ஹெக்டெயர் தற்பொழுதிருக்கும் காணிகளுக்கும் 1,500 புதிய காணிகளுக்கும் நீர்ப்பாசனம் செய்வதற்காகவும் பிரதான அணைக்கட்டு நிர்மாணத்திற்காக நீர்மின் உற்பத்தி, இடது மற்றும் வலது கரை பிரதான கால்வாய்கள் மற்றும் வான் அணைக்கட்டுகள் தடாகம் போன்ற நிர்மாணப் பணிகளுக்காக தெற்று ஓயா நீர்த்தேக்க கருத்திட்ட நிர்மாணத்திற்காக நிதியளிக்கப்பட்டுள்ளதுடன் 2010 ஏப்ரல் வரைக்குமான திரட்டிய செலவினம் ரூபா 1,372 மில்லியனாகும்.

32 பாரிய அணைக்கட்டுகளின் செயற்பாட்டுத்திறனை பாதுகாப்புடன் உறுதிப்படுத்துவதற்கும் நவீன நீர் காலநிலையியல் தகவல் முறைமையினை உருவாக்குவதற்கும் நாட்டின் நீர் வள திட்டமிடலினை மேம்படுத்துவதற்கும் உலக வங்கியின் உதவியுடன் அணைக்கட்டுப் பாதுகாப்பு மற்றும் நீர் வழங்கல் திட்டமிடல் கருத்திட்டம் 2010 இல் தொடர்ந்தும் மேற்கொள்ளப்பட்டது. இக் கருத்திட்டத்தின் கீழ் பராக்கிராம சமுத்திரம் (207 மில்லியன்), கந்தளாய் அணைக்கட்டு ரூபா 175 மில்லியன் மற்றும் தம்புலு ஓயா மற்றும் கந்தளம் நீர்த்தேங்கு போன்ற புனரமைப்பு பணிகள் இக்கருத்திட்டத்தின் கீழ் 2010 ஆம் ஆண்டில் மேற்கொள்ளப்பட்டது. 2010 ஏப்ரல் வரைக்குமான கருத்திட்டச் செலவினம் ரூபா 686 மில்லியனாக இருந்தது.

நீர்வழங்கலும் துப்பரவேற்பாடும்

நீர் வழங்கல் மற்றும் துப்பரவேற்பாட்டிற்காக 2010 இன் முதல் காலாண்டிற்கான மொத்த முதலீடு ரூபா 11,189 மில்லியனாகும். உண்மையான செலவினம் ரூபா 7,188 மில்லியனாகும். செலவினமானது பிரதானமாக பின்வரும் துறைகளில் இடம் பெற்றது.

அட்டவணை 12
நீர் வழங்கலும் துப்பரவேற்பாடும்

ரூபா மில்.

	வெளிநாட்டு நிதி	உள்நாட்டு நிதி	மொத்தம்
பாரியளவான நீர் வழங்கல் திட்டங்கள்; அம்பாறை, கண்டி, கொழும்பு, பொலன்னறுவை, மட்டக்களப்பு, மூதூர், ஹம்பாந்தோட்டை, காலி, நுவரெலியா, கடுகண்ணாவ, கெலிஓயா, உடுநுவர, யட்டிநுவர, கம்பளை, பேராதனை, உலப்பளை, கினிகத்தேன, ஹற்றன், மஸ்கெலியா, றாகலை, றிகில்லகஸ்கட, நீர்கொழும்பு மற்றும் லுணுகம்வெஹை	4,163	1,525	5,688
சிறியளவிலான நீர் வழங்கல் திட்டங்கள்; தலவாக்கலை - லிந்துல, மெதிரிகிரிய, இப்பலோகம, பெல்மதுல்ல, கந்தளாய், மாகோ, உடவலவை, கலிகழுவ, அக்குறஸ்ஸ, மொனராகலை, ஒஹிய, திஹகொட போன்ற		285	285
கிராமிய நீர் வழங்கல் திட்டங்கள்; அனாராதபுரம், கொழும்பு, மாத்தறை, இரத்தினபுரி, கம்பஹ, கண்டி, மாத்தளை, நுவரெலியா, அம்பாறை, குருநாகல் மாவட்டம் மற்றும் தோட்டப் பிரதேசங்கள்	68.1	114.9	183
கழிவு நீர் திட்டங்கள் ; மொறட்டுவை, இரத்தமலாணை, ஜாஎல, ஏகலை, கண்டி மற்றும் கொழும்பு	831	201	1,032
மொத்தம்	5,062.1	2,125.9	7,188

மூலம்: தேசிய நீர் வழங்கல் மற்றும் வடிகாலமைப்புச் சபை.

2010 இன் முதல் காலாண்டில் பல்வேறுபட்ட நீர் வழங்கல் திட்டங்கள் ஆரம்பிக்கப்பட்டன. அம்பாறை நகரசபையில் செயற்படுத்தப்பட்ட நீர் வழங்கல் கருத்திட்டம் முழுமையாக பூர்த்தி செய்யப்பட்டுள்ளதுடன் அம்பாறை நகரத்தின் 95 வீதமான பிரதேசம் இதன் மூலம் பயனடைகின்றது. 2010 இன் முதல் காலாண்டில் அம்பாறையில் 6,200 புதிய இணைப்புக்கள் வழங்கப்பட்டுள்ளதுடன் மேலும் 100 இணைப்புக்கள் உடனடியாக வழங்கப்படுவதற்கான முறைமை ஆயத்தமாக உள்ளது. றாகலை மற்றும் வலப்பளை என்ற இரண்டு திட்டங்களும் நுவரெலியா நகர நீர் வழங்கல் திட்டத்தின் கீழ் பூரணப்படுத்தப்பட்டுள்ளது. கண்டி தெற்கு நகரங்கள் நீர் வழங்கல் கருத்திட்டத்தின் மூலம் கண்டி மாவட்டத்தின் தெற்கு நகரங்கள் ஏறக்குறைய 27,000 நுகர்வோர் மட்டத்திற்கு மேலாக சேவை மேம்படுத்தப்பட்டுள்ளது. பூரணப்படுத்தப்பட்டதன் பின்னர் உடனடியாக 2,700 புதிய இணைப்புக்கள் வழங்கப்பட்டுள்ளதுடன் அதன் பின்னர் ஒவ்வொரு மாதமும் ஏறக்குறைய 50 புதிய இணைப்புக்கள் வழங்கப்பட்டுள்ளன. அங்குலானையில் கடலுக்கு வெளியில் 600 மீற்றர் நீளமான குழாயினைப் பொருத்தும் திட்டம் மொறட்டுவ, இரத்தமலாணை மற்றும் ஜாஎல, ஏகலை கழிவு நீர்கற்றல் கருத்திட்டத்தின் கீழ் பூரணப்படுத்தப்பட்டுள்ளது. அத்துடன் ஜாஎல கழிவு நீர் சுத்திகரிப்பு

பொறித்தொகுதியின் கொங்கிரீட் இடல் பணிகள், பொறித்தொகுதி நிர்மாணம் என்பன பூரணப்படுத்தப்படவுள்ளதுடன் 2010 செப்டெம்பரில் ஆரம்பிக்கப்படவுள்ளது.

2010 இன் முதல் காலாண்டின்போது பின்வரும் பிரதான நிர்மாணப் பணிகள் மேற்கொள்ளப்பட்டுள்ளன.

- களுகங்கைத் திட்டத்தின் வழங்கல் மற்றும் நீர்க் கடத்தல் குழாய்களைப் பொருத்துதல்
- கொட்டிகாவத்தை-முல்லேரியா நீர்ப் பகிர்வுக் குழாய்களைப் பொருத்துதல்
- ஜாஎஸ்,கந்தானை, ஏகலை, மஹர மற்றும் பியகமை நீர் வழங்கல் திட்டம்
- மட்டக்களப்பில் 18 கி.மீற்றர் நீர் கடத்தல் பிரதான குழாய்கள் 31 கி.மீற்றர் சுத்திகரிக்கப்பட்ட நீர் கடத்தல் குழாய்கள் மற்றும் 168 கி.மீற்றர் பகிர்வு முறைமைகள்
- மூதூரில் 154 கி.மீற்றர் பகிர்வு குழாய்களைப் பொருத்துதல்
- ஹம்பாந்தோட்டையில் நாளொன்றுக்கு 120,000 கன மீற்றர் உள்வாங்கலையும் நாளொன்றுக்கு 15,000 கன மீற்றர் சுத்திகரிப்பு பொறித்தொகுதியையும், 5 நீர்த்தாங்கிகளையும் 147.5 கி.மீற்றர் பகிர்வு குழாய் வலையமைப்பும்
- களணி வலதுகரையில் புதிய நீர் சுத்திகரிப்பு பொறித்தொகுதியும் நாளொன்றுக்கு 40 மில்லியன் கலன்கள் கொள்ளளவு கொண்ட உள்வாங்கியும்

மனிதவள அபிவிருத்தி கல்வி

2010 இன் முதல் நான்கு மாதங்களின்போது கல்வி மீது உரப்பட்ட மொத்தச் செலவினம் ரூபா 11,672 மில்லியன்களாகும். 2010 இல் பல்கலைக்கழகங்களின் உட்கட்டமைப்பு அபிவிருத்திக்காக ரூபா 604 மில்லியன் தொகையான நிதி உதவி வழங்கப்பட்டுள்ளது. மேலும் உலக வங்கி, ஆசிய அபிவிருத்தி வங்கி, குவைற் நிதியம் என்பவற்றினால் உதவி வழங்கப்பட்ட உயர் கல்வி அபிவிருத்திக் கருத்திட்டங்களுக்காக மேலும் ரூபா 707 மில்லியன் பயன்படுத்தப்பட்டுள்ளது. பாடசாலை சிறுவர்களுக்காக வழங்கப்பட்ட கல்வி வசதிகளை மேம்படுத்தும் வகையில் ரூபா 333 மில்லியன் தொகையான மூலதன முதலீடொன்று பாடசாலைக் கட்டிடங்கள், கணனி ஆய்வு கூடங்கள், தளபாடங்களும் உபகரணங்களும் என்பவற்றிற்காக செலவிடப்பட்டுள்ளது.

சுகாதாரம்

2010 இன் முதல் நான்கு மாதங்களின்போது சுகாதாரம் மீதான அரசாங்க செலவினம் சுகாதார மற்றும் சுதேச துறைகளை உள்ளடக்கிய வகையில் ரூபா 14,828 மில்லியனாகக் காணப்பட்டது. அரசாங்க நிறுவனங்களுக்கு பாதுகாப்பானதும் பயன்மிக்க மருத்துவ வழங்கலை பராமரிக்கும் வகையில் 2010 ஜன-ஏப்ரல் காலப்பகுதியின்போது மருத்துவ வழங்கல்கள் மீது ரூபா 2,000 மில்லியன் பயன்படுத்தப்பட்டுள்ளது.

மாத்தறை-கொடகம் வைத்தியசாலை, ஹம்பாந்தோட்டை வைத்தியசாலை வாட் தொகுதிகள், கராப்பிட்டிய வைத்தியசாலை நரம்பியல் நிலையம் போன்ற பல வைத்தியசாலை அபிவிருத்திக் கருத்திட்டங்கள் 2010 இலும் தொடர்ந்தும் மேற்கொள்ளப்பட்டது. இதற்கு மேலதிகமாக வைத்தியசாலைகளுக்கான மருத்துவ உபகரணங்கள் மற்றும் ஆய்வு கூட வசதிகளை வழங்குவதற்காக மேலும் 185 மில்லியன் ரூபா செலவிடப்பட்டது.

கணக்கின் மீதான செலவினத் தலைப்பின் கீழ் செய்யப்பட்ட ஒதுக்கீடுகள்

அட்டவணை 13

2010 ஜனவரி 1 முதல் 2010 ஏப்ரல் 30 வரையான காலப்பகுதிக்கு 2009 நவம்பர் 5 ஆந் திகதி பாராளுமன்றத்தினால் அங்கீகரிக்கப்பட்ட கணக்குகள் மீதான செலவினத் தலைப்பின் கீழான ஒதுக்கீடுகள்.

தலைப்பு இல.	அமைச்சு / திணைக்களம்	நோக்கம்	செலவினம் (ரூபா.)	
			மீண்டெழும்	மூலதனம்
1	அதிமேதகு சனாதிபதி	சரணடைந்த இளைஞர்களுக்கான புனர்வாழ்வு நிகழ்ச்சித்திட்டம் (புனர்வாழ்வு ஆணையாளர் நாயகம்), இலங்கை மன்றம், தொழினுட்பம் மற்றும் பொருளாதார ஒத்துழைப்புகளை உள்நாட்டு கலைஞர்களுக்கு வழங்குவதற்கு அரசாங்க உடமை கம்பனியொன்றினை புதிதாக தாபித்தல், தகவல் மற்றும் தொடர்பாடல் தொழினுட்ப ஒழுங்குபடுத்தல் திறன் விருத்திக் கருத்திட்டம்.	250,000,000	31,941,634
3	உயர் நீதிமன்ற நீதிபதிகள்	வெளிநாட்டுப் பயணம், வாகனப் பராமரிப்பு.	3,500,000	
4	அமைச்சரவை அலுவலகம்	வாழ்க்கைச் செலவுக் கொடுப்பனவு, பொறித்தொகுதி, இயந்திரம் மற்றும் உபகரணம் பராமரிப்பு.	362,273	107,000
16	லஞ்சம் அல்லது ஊழல்கள் பற்றிய சாத்துதல்களைப் புலனாய்வு செய்வதற்கான ஆணைக்குழு	தமிழ் மொழிப் பயிற்சி நிகழ்ச்சித் திட்டம் (ஐ.நா.அபி.நி), ஆளுக்கூரிய வேதனாதிகள்.	2,200,000	97,200
17	தேர்தல்கள் திணைக்களம்	ஐனாதிபதி தேர்தல் 2010, பொதுத் தேர்தல் 2010.	1,550,000,000	
103	பாதுகாப்பு, பொதுமக்கள் பாதுகாப்பு சட்டமும் ஒழுங்கும் பற்றிய அமைச்சு	உள்நாட்டுப் பிரயாணம், உணவு மற்றும் சீருடைகள், காசிதாதிகளும் அலுவலக உபகரணங்களும், நலன்புரி நிகழ்ச்சித் திட்டங்கள், சேவைகள்.	140,500,000	
110	நீதி மற்றும் சட்ட மறுசீரமைப்பு அமைச்சு	"நீதி" சஞ்சிகையினை வெளியிடுவதற்கு நோர்வே அகதிகளுக்கான பேரவையினால் வழங்கப்பட்ட நிதிக்கான கணக்கீடு.		735,000
112	வெளிநாட்டு அலுவல்கள் அமைச்சு	சட்டக் கட்டணம்.	2,817,000	
114	போக்குவரத்து அமைச்சு	வாழ்க்கைச் செலவுக் கொடுப்பனவு (இலங்கைப் போக்குவரத்துச் சபை).		
121	பொது நிர்வாக உள்நாட்டு அலுவல்கள் அமைச்சு	இலங்கை அபிவிருத்தி நிர்வாக நிறுவகத்தினால் நடாத்தப்பட்ட தடைதாண்டல் மற்றும் இரண்டாம் மொழிப் பரிட்சைகள்.	2,873,675	
130	உள்A ராட்சி மாகாண சபைகள் அமைச்சு	மாகாணப் பாதை மேம்பாட்டுக் கருத்திட்டம்.		162,000,000
134	அரசியலமைப்பு அலுவல்கள் மற்றும் தேசிய நல்லிணக்க அமைச்சு	அரசு கரும மொழிகள் ஆணைக்குழு, தேசிய மொழிக் கல்வி மற்றும் பயிற்சி நிறுவகம்.	5,800,000	
135	பெருந்தோட்டக் கைத்தொழில் அமைச்சு	பெருந்தோட்ட மறுசீரமைப்புக் கருத்திட்டம்.		375,000,000

அட்டவணை 13

136	விளையாட்டு மற்றும் பொதுப் பொழுதுபோக்குகள் அமைச்சு	2018 இல் இலங்கையில் இடம் பெறவுள்ள பொதுநலவாய விளையாட்டுப் போட்டிகளுக்கான ஆரம்பச் செலவினங்கள்.	11,400,000	
142	கலாசார அலுவல்கள் அமைச்சு	மத்திய கலாசார நிலையம்.	50,000,000	
143	பாராளுமன்ற அலுவல்கள் அமைச்சு	பாராளுமன்ற உறுப்பினர்களின் பதவியினருக்கான இளைப்பாறல் நன்மைகள்.	10,000,000	
145	மீள் குடியமர்த்துகை அளர்த்த நிவாரண சேவைகள் அமைச்சு	மீள் குடியேற்ற நிகழ்ச்சித்திட்டங்களை துரிதப்படுத்துவதற்காக விவசாய உபகரணங்கள் கொள்வனவுக்கான இந்தியாவினால் வழங்கப்பட்ட நிதிக்கான கணக்கீடுகள்.		22,730,000
149	கைத்தொழில் அபிவிருத்தி அமைச்சு	இலங்கை மட்பாண்டக் கூட்டுத்தாபனத்தின் ஊழியர்களது சம்பளங்கள் (அமைச்சரவைத் தீர்மானம்)		27,000,000
153	காணி, காணி அபிவிருத்தி அமைச்சு	வாழ்க்கைச் செலவுக் கொடுப்பனவு.	4,100,000	
160	சூழல் மற்றும் இயற்கை வளங்கள் அமைச்சு	ஆளுக்குரிய வேதனாதிகள், உள்நாட்டுப் பிரயாணம், வழங்கல்கள், வாகனப் புனரமைப்பு.	3,450,000	500,000
161	உள்நாட்டு நிர்வாக அமைச்சு	வாழ்க்கைச் செலவுக் கொடுப்பனவு.	300,000	
207	தொல் பொருளியல் திணைக்களம்	உள்நாட்டுப் பிரயாணம், வாகனப் பராமரிப்பு.	8,440,000	
210	தகவல் திணைக்களம்	தேசிய மரபுரிமைகளுக்கு அமைய தயாரிக்கப்பட்ட திரைப்படங்களைப் பாதுகாப்பதற்காக அமெரிக்க தூதுவரினால் வழங்கப்பட்ட மானியத்திற்கான கணக்கீடு.		450,968
212	பரீட்சைகள் திணைக்களம்	விடைத்தாள்களை மதிப்பீடு செய்வதற்கான கொடுப்பனவுகள் மற்றும் 2009 க.பொ.த.(சா.த) பரீட்சைகள் தொடர்பான பிற செயற்பாடுகள்.	200,000,000	
215	தொழில் நுட்பக் கல்வி மற்றும் பயிற்சித் திணைக்களம்	ஆளுக்குரிய வேதனாதிகள் - இளைப்பாறல் நன்மைகள்.	24,500,000	
222	இலங்கை இராணுவம்	நிலையான சொத்துக்களின் கொள்வனவு கட்டிடங்களை புனரமைப்புச் செய்வதற்கான நிலுவைக் கொடுப்பனவுகளைத் தீர்த்தல்.		750,000,000
223	இலங்கைக் கடற்படை	நிலுவைக் கொடுப்பனவு, வாழ்க்கைச் செலவுக் கொடுப்பனவு.	200,000,000	407,000,000
225	பொலிஸ் திணைக்களம்	ஆளுக்குரிய வேதனாதிகள், உள்நாட்டுப் பிரயாணம்.	1,027,000,000	
227	ஆட்பதிவுத் திணைக்களம்	வாழ்க்கைச் செலவுக் கொடுப்பனவு.	4,000,000	
228	நீதிமன்றங்களின் நிர்வாகம்	வாகன வாடகை.	5,317,700	
229	சட்டமா அதிபர் திணைக்களம்	வாகனக் கொள்வனவு, வெளிநாட்டுப் பிரயாணம், சட்டக் கட்டணங்கள்.	3,950,000	7,500,000
232	சிறைச்சாலைகள் திணைக்களம்	உணவும் சீருடைகளும்.	100,000,000	
234	உயர் நீதிமன்றப் பதிவாளர்	வாழ்க்கைச் செலவுக் கொடுப்பனவு.	881,250	
239	வெளிநாட்டு வளங்கள் திணைக்களம்	இலங்கை சுங்கத் திணைக்களத்தினால் தடுத்து வைக்கப்பட்ட வாகனமொன்றினை பெற்றுக் கொள்வதற்கான வரிகளையும் தீர்வைகளையும் செலுத்துதல்.		1,512,000

அட்டவணை 13

242	முகாமைத்துவ சேவைகள் திணைக்களம்	வாழ்க்கைச் செலவுக் கொடுப்பனவு.	250,000	
245	அரசாங்க நிதித் திணைக்களம்	மூலதனச் சொத்துக்களை புனரமைத்தலும் மேம்படுத்துதலும்.		9,000,000
251	விலை மதிப்பீட்டுத் திணைக்களம்	சம்பங்களும் கூலிகளும்.	5,650,000	
253	ஓய்வூதியங்கள் திணைக்களம்	அங்கவீனமுற்ற படைவீரர்களுக்கான ஓய்வூதியக் கொடுப்பனவு, இளைப்பாறல் நன்மைகள், சமூகப் பாதுகாப்பு.	2,903,630,000	
254	பதிவாளர் நாயகம் திணைக்களம்	பிராந்தியக் காணி பதிவாளர் அலுவலகங்களின் பாதுகாப்புச் சேவைகள், ஆளுகூரிய வேதனாதிகள்.	11,500,000	
256	மாவட்ட செயலகம் - கம்பஹா	ஆளுகூரிய வேதனாதிகள், எரிபொருள், உள்நாட்டுப் பிரயாணம், சேவைகள்.	10,539,000	
261	மாவட்ட செயலகம் - காலி	ஆளுகூரிய வேதனாதிகள்.	17,500,000	
263	மாவட்ட செயலகம் - அம்பாந்தோட்டை	வாழ்க்கைச் செலவுக் கொடுப்பனவு.	2,016,000	
279	மாவட்ட செயலகம் - கேகாலை	வாழ்க்கைச் செலவுக் கொடுப்பனவு.	7,425,000	
281	கமநல அபிவிருத்தித் திணைக்களம்	வாழ்க்கைச் செலவுக் கொடுப்பனவு.	60,000,000	
285	விவசாயத் திணைக்களம்	வாழ்க்கைச் செலவுக் கொடுப்பனவு, சம்பளங்களும் கூலிகளும்.	27,019,560	
286	காணி ஆணையாளர் நாயக திணைக்களம்	வாழ்க்கைச் செலவுக் கொடுப்பனவு.	3,200,000	
288	நில அளவையாளர் நாயகம் திணைக்களம்	வாழ்க்கைச் செலவுக் கொடுப்பனவு.	40,000,000	
301	கூட்டுறவு அபிவிருத்தித் திணைக்களம்	கூட்டுறவுச் சங்கங்களுக்கான தொழிற்பாட்டு மூலதனம்.		450,000,000
308	தபால் திணைக்களம்	வாழ்க்கைச் செலவுக் கொடுப்பனவு.	120,000,000	
314	தென் மாகாண சபை	காலி ஓல் சைன்ஸ்ட் மத்திய கல்லூரியில் இரண்டு மாடிக் கட்டிட நிர்மாணத்திற்கான அலுவல்திரேலியாவிலுள்ள வில்சன் ட்றான்ஸ்போமர் கம்பனியினால் வழங்கப்பட்ட மானியத்திற்கான கணக்கீடு.		2,000,000
317	வட மத்திய மாகாண சபை	சம்பளங்கள், வாழ்க்கைச் செலவுக் கொடுப்பனவு, மாகாணப் பாதைகள் கருத்திட்டம்.	110,000,000	242,200,000
322	தேசிய தாவரவியல் பூங்கா திணைக்களம்	வாழ்க்கைச் செலவுக் கொடுப்பனவு, சேவைகள்.	3,900,000	
323	சட்ட அலுவல்கள் திணைக்களம்	ஆளுகூரிய வேதனாதிகள், மூலதன சொத்துக்களின் புனரமைப்பு மற்றும் மேம்பாடு.	1,100,000	100,000
	மொத்தம்		7,035,121,458	2,489,873,802

மூலம்: தேசிய வரவு செலவுத்திட்டத் திணைக்களம்

திறைசேரி செயற்பாடுகள் திணைக்களம்
அரசாங்கத்தின் காசுப்பாய்ச்சல் செயலாற்றுகை

2010 இன் ஜன-மே காலப்பகுதிக்காக எதிர்வு கூறப்பட்ட ரூபா 290.6 பில்லியன் வருமானத்திற்கெதிராக சிறியதொரு அதிகரிப்பு வருமானத்தில் காணப்பட்டது. இந்த அதிகரிப்பானது இதே காலப்பகுதியின் இறுதியுடன் ஒப்பிடுகையில் குறைந்த தேறிய காசுப் பற்றாக்குறை காரணமாக இருந்தது. வெளிப்பாய்ச்சல் -தொழிற்பாட்டு செயற்பாடுகள் மற்றும் முதலீட்டுச் செயற்பாடுகளுக்குப் பின்னரான காசுப் பற்றாக்குறை ரூபா 183.8 பில்லியனாக இருந்ததுடன் இது 2009 ஆம் ஆண்டிற்கான எண்ணிக்கையுடன் ஒப்பிடுகையில் ரூபா 32.2 பில்லியனால் குறைந்ததாகும். கடந்த ஆண்டு இதே காலப்பகுதியில் ஐந்து மாதங்களுக்கான வருமான சேகரிப்பானது அதிகரிப்பு ஏற்பட்டதனால் காசுப் பற்றாக்குறையில் வீழ்ச்சி ஏற்பட்டது. முழு மொத்த முடிவு காசு மீதியானது (பற்றாக்குறை) ரூபா 83.9 பில்லியனாகும். இது 2009 இல் இதே காலப்பகுதியில் முடிவடைந்த காசு மீதியுடன் ஒப்பிடுகையில் 7.4 பில்லியன் அதிகமாகும்.

அட்டவணை 14
அரசாங்க காசுப்பாய்ச்சல் தொழிற்பாடுகள் மீதான கூற்று
2009 மற்றும் 2010 ஜனவரி முதல் மே வரை

ரூபா மில்.

விடயம்	உண்மை 2009 ஜன-மே	ஜன-மே 2010	
		மூல மதிப்பீடு	உண்மைக் காசுப்பாய்ச்சல்
வருமானத்திலிருந்து மொத்த காசு உட்பாய்ச்சல்	232,421	290,679	295,687
தொழிற்பாட்டு செயற்பாடுகளுக்காக மொத்த காசு வெளிப்பாய்ச்சல்	(343,645)	(390,298)	(373,825)
தொழிற்பாட்டு செயற்பாடுகளுக்காக தேறிய காசுப் பாய்ச்சல்	(111,224)	(99,619)	(78,138)
முதலீட்டு செயற்பாடுகளுக்கான காசுப் பாய்ச்சல்	(104,845)	(108,137)	(105,709)
தேறிய காசு மிகை (பற்றாக்குறை)	(216,069)	(207,756)	(183,847)
ஆரம்ப காசு மீதி	(69,195)	(75,969)	(75,969)
மொத்தப் பெறுகைகள்	436,380	342,512	308,370
படுகடன் கொடுப்பனவுகள்	(240,305)	(134,620)	(134,536)
தேறிய பெறுகைகள்	196,075	207,892	173,834
சரிபடுத்தல் கணக்கு மீதி (TEB, RFA, Deposits, etc)	12,676	(49)	1,999
இறுதி காசு மீதி	(76,513)	(75,882)	(83,983)

மூலம்: திறைசேரி செயற்பாடுகள் திணைக்களம்.

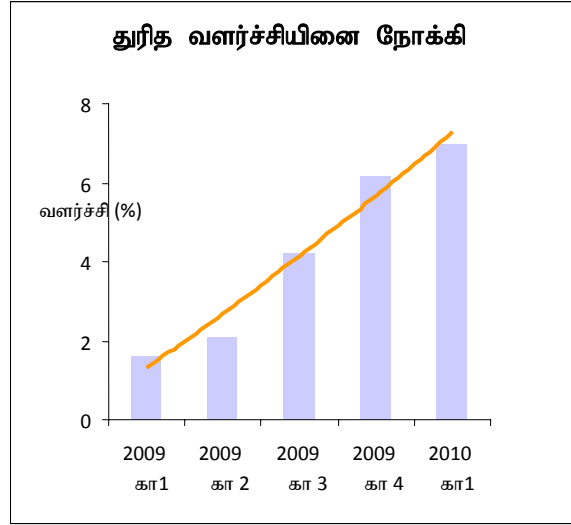
அங்கீகரிக்கப்பட்ட வரையறைக்குள் அரசாங்க படுகடன் முகாமைத்துவம்

2010 ஜன-மே காலப்பகுதிக்கான அரசாங்கப் படுகடன் தொழிற்பாடுகள் ரூபா 308.3 பில்லியன் மொத்தப் பெறுகையொன்றினை சுட்டிக் காட்டியுள்ளது. உள்நாட்டு மற்றும் வெளிநாட்டுக் கடன்கள் உள்ளடங்கிய அரசாங்கப் படுகடன் மீள் கொடுப்பனவுகள் ரூபா 134.5 பில்லியன் தொகையாகும். இதன் தேறிய பெறுகை வரையறையானது 173.8 பில்லியனாகும். 2010 இல் ஜன-மே காலப்பகுதிக்கான அங்கீகரிக்கப்பட்ட வரையறைக்குள் மொத்த பெறுகைகள் ரூபா 437.5 பில்லியனாகும். விநியோகிக்கப்பட்ட வங்கி உத்தரவாதங்களின் பெறுமதியும் 2010.05.31 அன்றுள்ளவாறு தற்பொழுதிருக்கும் பெறுமதி ரூபா 173.2 மில்லியனாகும். இது 2003 ஆம் ஆண்டின் 3 ஆம் இலக்க அரசிறை முகாமைத்துவ (பொறுப்புச்) சட்டத்தின் 3(உ) பிரிவில் குறிப்பீடு செய்யப்பட்டவாறு மொ.உ.உற்பத்தியில் 4.5 சதவீதத்தினை விஞ்சமாட்டாது. 2010.05.31 வரைக்கும் திறைசேரியினால் விநியோகிக்கப்பட்ட வங்கி உத்தரவாதங்களின் சுருக்கம் பின்னிணைப்பு 111 இல் குறிப்பிடப்பட்டுள்ளது.

பொருளாதாரம்

உள்நாட்டு கேள்வியில் அதிகரிப்பு மற்றும் சர்வதேச பொருளாதார நிலைமை படிப்படியாக தேறி வருதல் என்பவற்றினால் 2010 ஆம் ஆண்டின் முதல் காலாண்டில் பொருளாதாரமானது 7 சதவீதமான குறிப்பிடத்தக்க வளர்ச்சியொன்றினைப் பதிவாக்கியது. விவசாயம், கைத்தொழில் மற்றும் சேவைகள் துறை முறையே 9, 6.9 மற்றும் 6.7 சதவீத வளர்ச்சியினை பதிவாக்கியிருந்தது. 2009 இன் இறுதி காலாண்டின்போது பொருளாதாரமானது 6.2 சதவீதத்தினால் வளர்ச்சியடைந்ததுடன் 2010 இல் பொருளாதாரமானது 7-8 சதவீத துரித வளர்ச்சியொன்றினை அடையுமென எதிர்பார்க்கப்படும் அதேநேரம் சாதகமான பேரண்டப் பொருளாதார சூழ்நிலை உள்நாட்டு பிணக்குகளின் முடிவுடன் ஏற்பட்ட அரசியல் ஸ்தீரத்தன்மை என்பன இதற்கு உதவியாக இருக்கும்.

வரைபு 3



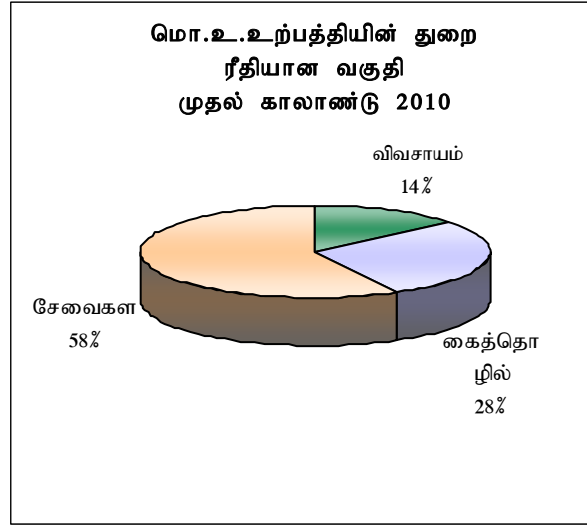
விவசாயம், காடாக்கம் மற்றும் மீன்பிடித்துறை என்பன 2010 இன் முதல் காலாண்டின்போது 9 சதவீதமென்ற துரிதப்படுத்தப்பட்ட வளர்ச்சியொன்றினை விரிவாக்கியதுடன் 2009 இல் இதேகாலாண்டின்போது 3.6 சதவீதமாகக் காணப்பட்டது. இத்துறையானது 2010 இன் முதல் காலாண்டில் மொ.உ.உற்பத்தியில் 14 சதவீதத்திற்கு பங்களிப்புச் செய்தது. இதே நிலைமை தேயிலை, இறப்பர் மற்றும் சிறு ஏற்றுமதிப் பயிர்கள் என்பவற்றின் துறைகளிலும் குறிப்பிடத்தக்களவு அதிகரிப்பு ஏற்பட்டது.

தேயிலைத் துறையானது 2009 இன் மீளாய்வுக் காலப்பகுதியில் காணப்பட்ட 39.7 சதவீதத்துடன் ஒப்பிடுகையில் 2010 இன் முதல் காலாண்டின்போது வளர்ச்சி 47.2 சதவீதமாக அதிகரிக்கப்பட்டது. 2010 இன் முதல் காலாண்டின்போது காணப்பட்ட சாதகமான காலநிலை ஏற்றுமதிக் கேள்வியில் விரிவாக்கம் என்பன இதற்குக் காரணமாகும். 2010 இன் ஜன-ஏப்ரல் காலப்பகுதியின்போது தேயிலை உற்பத்தியானது 102.3 மில்லியன் கி.கிராம்களாக இருந்தது. இது 2009 இன்

இதேகாலப்பகுதியுடன் ஒப்பிடுகையில் 27 சதவீத அதிகரிப்பாகும். தொழிற்சங்க செயற்பாடுகள் காணப்படாமை, சிறந்த விவசாய நடைமுறைகள் தொடர்ந்தும் பின்பற்றப்பட்டமை அத்துடன் வெளிநாட்டுக் கேள்வி மீண்டும் ஏற்பட்டது இதற்குக் காரணமாகும். கொழும்பு தேயிலை ஏல விற்பனையில் சராசரி தேயிலை விலை என்றுமில்லாத உயர்விலையினை அடைந்துள்ளதுடன் 2009 மார்ச்சில் கி.கிராம் ஒன்று ரூபா 325.34 உடன் ஒப்பிடுகையில் 2010 மார்ச்சில் கி.கிராமொன்று 379.20 ரூபாவாக பதிவாகியது.

தொடர்ந்து அதிகரித்த எண்ணெய் விலைகள் மற்றும் புதிய தொழினுட்பங்களை உள்வாங்கியதன் காரணமாக இயற்கை இறப்பருக்கான கேள்வி படிப்படியாக அதிகரித்த அதேவேளை இறப்பர் துறையானது அதிகரித்த கேள்வியின் காரணமாக சாத்தியமான கவர்ச்சிகரமான விலைகளை பெறுவதற்கு முடியுமாக இருந்தது. 2009 இன் முதல் காலாண்டின்போது எதிர்பார்க்கப்பட்ட இறப்பர் உற்பத்தி காணப்படவில்லை. 2009 இன் முதல் காலாண்டில் இறப்பர் உற்பத்தி குறைவடைந்திருந்தபோதும் 2010 இன் முதல் நான்கு மாதங்களின்போது வளர்ச்சியடைந்ததுடன் 10 சதவீதமான வளர்ச்சியினையும் பதிவாக்கியது. 2010 இன் முதல் நான்கு மாதங்களின் உற்பத்தியானது 54.3 மில்லியன் கி.கிராம்களினால் அதிகரித்தது. இது 2009 இன் அதேகாலப்பகுதியின்போது 49.3 மில்லியன் கி.கிராம்கள் மாத்திரமே. தாய்லாந்து, இந்தோனேசியா போன்ற ஏனைய இறப்பர் உற்பத்தி செய்யும் நாடுகளில் ஏற்பட்ட பாதகமான காலநிலையே சர்வதேச சந்தைகளில் இறப்பருக்கான விலைகள் அதிகரிப்புக்கு உதவியாக இருந்தது. 2009 இன் மீளாய்வுக் காலப்பகுதியில் பதிவாகிய 2.6 சதவீதத்துடன் இறப்பர் உற்பத்தியின் பெறுமதிசேர்ப்பினைஒப்பிடுகையில் 2010 இன் முதல் காலாண்டில் 11.7 சதவீதத்தினால் அதிகரித்தது. கொழும்பு ஏல விற்பனையில் இறப்பருக்கான சராசரி விலைகள் 2009 இல் இதே காலப்பகுதியில் காணப்பட்ட கி.கிராம் ஒன்று 132.17 ரூபாவிலிருந்து 2010 ஆம் ஆண்டின் முதல் காலாண்டில் கி.கிராம் ஒன்று 321.24 ரூபாவாக அதிகரித்தது. இது 2010 இன் முதல் காலாண்டில் விலைகளில் ஏற்பட்ட வளர்ச்சியினை 143 சதவீதமாக சுட்டிக் காட்டுகின்றது.

வரைபு 4



எவ்வாறாயினும், தெங்கு உற்பத்தியானது குறித்த காலப்பகுதியில் விரிவாக்கல் பயிர்ச்செய்கையில் குறைவு காரணமாக 8 சதவீதத்தினால் 2010 இன் முதல் நான்கு மாதங்களில் தேக்கமொன்று ஏற்பட்டது. 2009 உடன் ஒப்பிடுகையில் 975 மில்லியன் தேங்காய்களுடன் ஒப்பிடுகையில் 2010 ஜன-ஏப்ரல் காலப்பகுதியில் மொத்த உற்பத்தியானது 889 மில்லியன் காய்களாகும். எவ்வாறாயினும், தேங்காய் எண்ணெய் உற்பத்தியானது 2010 இன் முதல் காலாண்டில் 31 சதவீதமாக அதிகரித்தது. இது 21,667 மெற்றிக் தொன்களாகும். இதன் மூலம் அதிகரித்த வருமானமானது தேங்காயெண்ணெய் இறக்குமதிகள் மீது உதவுத்தொகை வழங்கப்பட்டது.

2009/2010 பெரும்போகத்தின்போது நெல் உற்பத்தியானது 2008.:2009 பெரும்போகத்துடன் ஒப்பிடுகையில் ஏறக்குறைய 2.6 மில்லியன் மெற்றிக் தொன்களாக காணப்பட்டது. இது 9 சதவீத அதிகரிப்பொன்றாகும். விரிவாக்கப்பட்ட நெற்செய்கை அதிகரிப்பிலிருந்து நன்மையடையப்பட்டதுடன் குறித்த காலப்பகுதியில் காணப்பட்ட சாதகமான காலநிலை மற்றும் தொடர்ந்து வழங்கப்பட்ட உர மானியங்கள் என்பன சாதகமான தாக்கத்தினை ஏற்படுத்தியுள்ளன. 2009.:2010 பெரும்போகத்தின்போது மொத்த விரிவாக்கல் பயிர்ச்செய்கையானது 5 சதவீதத்தினால் அதிகரிக்கப்பட்டது.கிழக்கு மாகாணம் மன்னார் மற்றும் யாழ்ப்பாண மாவட்டங்களில் நெற்செய்கை முறையே 10.6, 65.1 மற்றும் 13.8 சதவீதம் என்ற வகையில் வளர்ச்சிப் போக்கினைப் பதிவாக்கியது.

அட்டவணை 15

நெற்செய்கை பற்றிய பிரதான புள்ளி விபரங்கள்

வகுதி	அலகு	2007			2008			2009			2010*
		2006/2007 பெரும்போகம்	சிறுபோகம்	மொத்தம்	2007/2008 பெரும்போகம்	சிறுபோகம்	மொத்தம்	2008/2009 பெரும்போகம்	சிறுபோகம்	மொத்தம்	2009/2010 பெரும்போகம்
உற்பத்தி	'000 மெ.தொ	1,973	1,158	3,131	2,125	1,750	3,875	2,384	1,268	3,652	2,597
காணப்பட்ட பிரதேசம்	'000 ஹெக்ட்	525	291	816	582	471	1,053	632	345	977	642
அறுவுடை செய்யப்பட்ட பிரதேசம்	'000 ஹெக்ட்	512	284	796	568	465	1,033	605	338	943	633
விளைச்சல்	கி.கி/ ஹெக்ட்	4,299	4,543	4,421	4,181	4,195	4,188	4,421	4,186	4,304	4,599

மூலம்: சனத்தொகைப் புள்ளி விபரத் திணைக்களம்

* அண்ணளவான

கறுவா, ஏலம், மிளகு மற்றும் கரம்பு போன்றவற்றினை உள்ளடக்கிய சிறிய ஏற்றுமதி விவசாயப் பயிர்கள் என்றுமில்லாதவாறு 2009 இன் முதல் காலாண்டில் காணப்பட்ட 5.3 சதவீதத்துடன் ஒப்பிடுகையில் குறித்த காலாண்டில் 118 சதவீதத்தினால் வளர்ச்சியடைந்தது. பிரதான கொள்வனவாளர்களிடமிருந்து பெறப்பட்ட வெளிநாட்டு கேள்வியின் மூலம் ஏற்றுமதி விலைகளில்

அதிகரிப்பு ஏற்பட்டது. இந்த வளர்ச்சிக்கு பிரதான காரணமாக அமைந்தது சாதகமான காலநிலை நிலைமை என எடுத்துக் கூறப்படலாம். மலைநாட்டு தானியங்கள், பழங்கள் மற்றும் மரக்கறிகள் போன்ற உணவு தானியங்களுக்கு அதிக உதவுத்தொகைகள் வழங்கப்பட்டதுடன் குறித்த காலப்பகுதியில் இத்துறை 5.5 சதவீத வளர்ச்சியினைக் காட்டியது. சோளம், பெரிய வெங்காயம், சிறிய வெங்காயம் மற்றும் உருளைக்கிழங்கு என்பவற்றின் உற்பத்தி முறையே 9, 23, 59 மற்றும் 8 சதவீதமாக பதிவு செய்யப்பட்டது.

கால்நடை உற்பத்தியானது கால்நடை உற்பத்திப் பொருட்களுக்கு அதிகரிப்பு வழங்கப்பட்டதுடன் 5 சதவீத அதிகரிப்பு காணப்பட்டது. 2010 இன் முதல் காலாண்டின்போது உள்ளூர் பால் உற்பத்தியானது 48.9 மில்லியனை லீற்றொன்று 15 சதவீத வளர்ச்சியினைக் காட்டியதுடன் சாதகமான உற்பத்தியாளர் விலைகள் மற்றும் பிற ஊக்குவிப்புக் கொடுப்பனவுகள் உள்ளாட்டு பால் உற்பத்தியினை அதிகரிப்பதற்கு காரணமாக இருந்தது.

மீன்பிடி உபதுறையானது 2010 இன் முதல் காலாண்டில் 4 சதவீத வளர்ச்சியினை பதிவாக்கியதுடன் ஆழ்கடல் மற்றும் உள்ளாட்டு மீன்பிடி உற்பத்தியில் முறையே 4 மற்றும் 1 சதவீத அதிகரிப்பினைக் காட்டியது. ஆழ்கடல் மீன்பிடி உபதுறையானது வடக்கு கிழக்கில் மீன்பிடி செயற்பாடுகளுக்காக விதிக்கப்பட்டிருந்த வரையறைகள் நீக்கப்பட்டதன் மூலம் நன்மையடைந்ததுடன் இதற்கு நேர் மாற்றமாக காலநிலை மாற்றங்கள் பாதிப்பினை ஏற்படுத்தியதுடன் வரட்சி காரணமாக நீர்த்தேங்குப் பிரதேசங்கள் மற்றும் குளங்களில் நீர்ப்பற்றாக்குறை ஏற்பட்டதனாலும் உள்ளாட்டு மீன்பிடித்துறை பாதிக்கப்பட்டது.

கைத்தொழிந்துறை பெறுமதி சேர்ப்பானது 2009 இன் இதேகாலப்பகுதியுடன் ஒப்பிடுகையில் சாதாரண 1.9 சதவீத வளர்ச்சி காணப்பட்ட அதேவேளை 2010 இன் முதல் காலாண்டில் 6.9 சதவீதமாக விரிவாக்கப்பட்டது. இந்த வளர்ச்சியானது தயாரிப்பு, சுரங்கமறுத்தலும் அகழ்வும், நிர்மாணம், மின்சாரம், வாயு மற்றும் நீர் போன்ற அனைத்து துறைகளிலும் இவ்வளர்ச்சியினை அடைவதற்கு சாதகமான நிலைமைகள் காணப்பட்டன. கைத்தொழிந்துறையானது மொ.உ.உற்பத்தியில் 28.4 சதவீதத்தினை பதிவாக்கியிருந்தது.

வெளிநாட்டுக் கேள்வியில் வீழ்ச்சி மற்றும் உற்பத்தியில் உயர் செலவினம் என்பன காணப்பட்டபோதிலும் 2010 இன் முதல் காலாண்டின் ஆடை மற்றும் தோற்பொருட்களின் உற்பத்தி 1 சதவீதத்தினால் அதிகரித்தது. எவ்வாறாயினும், இக்கைத் தொழிலினால் எதிர் நோக்கப்பட்ட எதிர்மறையான தாக்கத்தினைக் குறைப்பதற்கு பாரியளவிலான மோஸ்தர்கள் மற்றும் வடிவமைப்புகளை அறிமுகப்படுத்தியதன் மூலம் தராதரத்தினை பேணிக் கொள்வதற்கான முயற்சிகள் தொடர்ந்தும் மேற்கொள்ளப்பட்டன.

தொழிற்சாலைக் கைத்தொழிலானது 2009 இன் இதே காலப்பகுதியில் பதிவாகிய 3.3 சதவீதத்துடன் ஒப்பிடுகையில் 2010 இன் முதல் காலாண்டில் 5.4 சதவீதமாக வளர்ச்சியடைந்தது. 2009 இன் இறுதிக் காலப்பகுதியிலிருந்து வெளிநாட்டு கேள்வி அதிகரிப்பு மற்றும் வடக்கு கிழக்கு பிராந்தியங்களில் புதிய சந்தைகளின் அடைவு காரணமாக உள்ளாட்டு கேள்வி என்பவற்றினால் தொழிற்சாலைக் கைத்தொழிலானது படிப்படியாக மீட்சி அடைந்தது.

வெளிநாட்டுத் துறைகளில் விரிவாக்கல் செயற்பாடுகள் காரணமாக ஏற்றுமதி சம்பாத்தியம் 2010 இன் முதல் காலாண்டில் வளர்ச்சியானது 7.1 சதவீத வளர்ச்சியொன்றினை பதிவாக்கியிருந்தது. மீளாய்வு காலப்பகுதியின் போதான ஏற்றுமதிச் சம்பாத்தியம் 2009 இன் இதே காலப்பகுதியில் காணப்பட்ட 1,647 மில்லியன் ஐ.அ.டொலர்களுக்கெதிராக 1,764 மில்லியன் ஐ.அ.டொலர்களாகக் காணப்பட்டது. விவசாய மற்றும் கனிப்பொருள் ஏற்றுமதிகள் முறையே 29 மற்றும் 33 சதவீத வளர்ச்சியினைக் கொண்டிருந்தது. இறக்குமதித்துறையும் கூட 2010 இன் முதல் காலாண்டின்போது சிறந்த செயலாற்றுகையினைக் காட்டியதுடன் 2009 இன் இதேகாலப்பகுதியில் காணப்பட்ட மிகக் குறைந்த வளர்ச்சியான 1.7 சதவீதத்துடன் ஒப்பிடுகையில் இறக்குமதிகள் 2010 இன் முதல் காலாண்டில் 39.5 சதவீதத்தினைப் பெற்றுக் கொண்டது. 2010 ஆம் ஆண்டின் முதல் காலாண்டிற்கான இறக்குமதிச் செலவினம் 2009 இன் முதல் காலாண்டில் 2,313 மில்லியன் ஐ.அ.டொலர்களுக்கு அதிகமாக அதாவது 3,225 மில்லியன் ஐ.அ.டொலர்களை பெற்றிருந்தது. உள்நாட்டு வர்த்தக துறையும் 2009 இன் மீளாய்வு காலப்பகுதியில் காணப்பட்ட 3.8 சதவீதத்திலிருந்து 2010 இன் முதல் காலாண்டில் 8.3 சதவீதமாக அதிகரித்தது.

அட்டவணை 16

சேவைத்துறை விரிவாக்கலில் தெரிவு செய்யப்பட்ட சுட்டிகள்

சுட்டி	2006	2007	2008	2009	மார்ச் இறுதியில்	
					2009	2010
துறைமுக சேவைகள்						
வருகை தந்த கப்பல்கள்	4,469	4,710	4,814	4,456	1,097	1,004
கையாளப்பட்ட மொத்த சரக்கு (MT '000)	42,661	46,344	50,582	48,777	10,427	14,650
கையாளப்பட்ட மொத்த கொள்கலன் (TEU '000)	3,079	3,381	3,687	3,464	780	993
கப்பல் பொருள் மாற்றல்கள் (TEU '000)	2,330	2,578	2,785	2,785	585	738
தொலைதொடர்பாடல் துறை						
நிரந்தர தொ.பேசி இணைப்புகள் (எண். '000)	910	932	934	871	876	875
கையடக்கத் தொ.பேசி (எண். '000)	5,412	7,983	11,083	13,950	11,492	15,107
கம்பியல்லாத தொ.பேசி (எண். '000)	974	1,810	2,513	2,560	2,474	2,585
இணையம் மற்றும் மின்னஞ்சல் (எண். '000)	130	202	234	240	240	250
சுகாதாரத் துறை						
தனியார் வைத்தியசாலை	208	212	220	220	220	220
அரசாங்க வைத்தியசாலை	604	619	609	555	555	555
நிதியியற் துறை						
வங்கிக் கிளைகள் மற்றும் பிற	4,128	4,951	5,427	5,703	5,450	5,722
விநியோகிக்கப்பட்ட கடன் அட்டைகள்	811,289	889,338	917,418	840,509	896,176	827,983
தானியங்கி பண இயந்திரங்கள்	1,155	1,422	1,654	1,876	1,699	1,895

மூலம்: இலங்கை மத்திய வங்கி

நிதி திட்டமிடல் அமைச்சு

இலங்கை தொலைத்தொடர்பு ஒழுங்குபடுத்தல் ஆணைக்குழு

இலங்கைத் துறைமுக அதிகார சபை

போக்குவரத்து மற்றும் தொடர்பாடல் துறையானது 2009 இன் அதேகாலப்பகுதியில் காணப்பட்ட 3.9 சதவீதத்துடன் ஒப்பிடுகையில் 2010 இன் மீளாய்வுக் காலப்பகுதியில் 10.4 சதவீதமாக துரித வளர்ச்சியொன்றினை கொண்டிருந்தது. தபால் மற்றும் தொடர்பாடல் துறை 16.4 சதவீத வளர்ச்சியினைக் கொண்டிருந்தது. பெறுமதிசேர் உற்பத்திகள், போட்டித்தன்மையான விகிதங்கள் மற்றும் அனவல் விரிவாக்கம் மூலம் தொலைத்தொடர்பு சேவை வழங்குனர்கள் விரிவாக்கம் செய்யப்பட்டது.

2010 இன் மீளாய்வுப் பகுதியின்போது துறைமுக சேவைகள் விரிவாக்கப்பட்டதுடன் சரக்குப் பொருட்கள் மற்றும் கொள்கலன் கையாடல் முறையே 40 மற்றும் 27 சதவீதத்தினால் அதிகரித்ததுடன் உலகப் பொருளாதார பிரச்சினைகள் படிப்படியாக தீர்க்கப்பட்டதினால் இவ்வர்த்தகத்துறையின் செயலாற்றுகை உறுதியான நன்மையினைப் பெற்றது. புதிய வாகனங்களின் மொத்த எண்ணிக்கை 2009 இல் மீளாய்வு காலத்தின்போது 30.5 சதவீதத்தினை பதிவாக்கியிருந்ததுடன் 2010 இன் முதல் காலாண்டில் 56.5 சதவீதத்தினால் அதிகரித்தது.

ஹோட்டல்கள் மற்றும் சிற்றுண்டிச்சாலைத்துறை பயங்கரவாத நடவடிக்கைகள் முடிவுற்றதுடன் மற்றும் உலகப் பொருளாதார நிலைமை படிப்படியாக சீரடைந்ததுடன் 2009 இன் முதல் காலாண்டில் -16.7 சதவீத வளர்ச்சி காணப்பட்டதுடன் ஒப்பிடுகையில் 2010 இன் முதல் காலாண்டில் 61 சதவீதத்திற்கு அதிகமான வளர்ச்சியொன்று பதிவு செய்யப்பட்டிருந்தது. 2009 இல் காணப்பட்ட சுற்றுலாப் பயணிகளின் வருகை 106,702 இலிருந்து 2010 இன் முதல் காலாண்டில் 160,409 ஆக அதிகரித்தது. இது 50 சதவீத வளர்ச்சியைக் காட்டுகின்ற அதேநேரம் சுற்றுலாத்துறை தொடர்பான சம்பாத்தியம் மற்றும் அறைகள் பெற்றுக் கொள்ளல் விகிதம் முறையே 70 மற்றும் 89 சதவீதத்தினால் அதிகரித்தது. 2010 இன் ஜன-ஏப்ரல் காலப்பகுதியின்போது சுற்றுலாத்துறையின் வருமானம் 175 மில்லியன் ஐ.அ.டொலர்களாக இருந்தது.

வங்கித்தொழில், காப்புறுதி மற்றும் ஆதன விற்பனைத்துறை செயலாற்றுகையானது 2010 இன் முதல் காலாண்டில் அதிகரித்ததுடன் மேம்பட்ட பொருளாதார நிலைமைகளினால் வளர்ச்சிப்போக்கானது 5.6 சதவீதத்தினை பதிவாக்கியிருந்தது. வர்த்தக வங்கிகள் மற்றும் உத்தரவாதம் பெற்ற விசேட வங்கிகள் வட்டியல்லாத வருமானம் அதிகரிப்பு மற்றும் வட்டி வருமான வீழ்ச்சிக்கெதிராக செலவின முகாமைத்துவ கொள்கைகளை அறிமுகப்படுத்தல் காரணமாக உயர் இலாபமொன்றினைக் காட்டியது.

அட்டவணை 17

மொ.உ.உற்பத்தி - நிலையான விலைகளில் துறை ரீதியான வகுதி (2002)

ரூபா.மில்.

	முதல் காலாண்டு	
	2009	2010
விவசாயம், காடாக்கமும் மீன்பிடியும்	81,774	89,072
விவசாயம், கால்நடையும் காடாக்கமும்	74,954	81,999
தேயிலை	4,321	6,361
இறப்பர்	966	1,079
தெங்கு	7,979	6,830
சிறிய ஏற்றுமதிப் பயிர்கள்	1,720	3,754
நெல்	20,942	22,806
மலைநாட்டு தானியங்கள்	11,152	11,743
பழங்களும் மரக்கறிகளும்	15,776	16,649
கால்நடை	4,412	4,619
பிற விவசாயம்	4,158	4,432
விறகும் காடாக்கமும்	3,527	3,745
மீன்பிடி	6,820	7,073
கைத்தொழில்	171,058	182,779
சுரங்கமறுத்தலும் அகழ்வும்	11,745	13,084
தயாரிப்பு	107,544	113,781
பதப்படுத்தற் கைத்தொழில்	3,304	3,958
தொழிற்சாலைக் கைத்தொழில்	97,212	102,462
சிறிய கைத்தொழில்கள்	7,028	7,302
மின்சாரம், வாயு மற்றும் நீர்	12,200	12,981
மின்சாரம்	10,555	11,251
வாயு	1,028	1,105
நீர்	617	630
நிர்மாணம்	39,570	42,933
சேவைகள்	348,252	371,470
மொத்த மற்றும் சில்லறை வர்த்தகம்	136,460	143,692
இறக்குமதி வர்த்தகம்	43,089	45,588
ஏற்றுமதி வர்த்தகம்	23,903	22,947
உள்நாட்டு வர்த்தகம்	69,468	75,234
ஹோட்டல்கள் மற்றும் சிற்றுண்டிச்சாலைகள்	1,537	2,475
போக்குவரத்து மற்றும் தொடர்பாடல்	80,958	89,378
போக்குவரத்து	68,996	75,344
சரக்கு கையாளல் - துறைமுகங்கள், விமானப் போக்குவரத்து	3,154	3,785
தபால் மற்றும் தொலைதொடர்பு	8,808	10,253
வங்கித்தொழில், காப்புறுதி மற்றும் ஆதன விற்பனை போன்ற	52,953	55,918
குடியிருப்புக்களின் சொந்தம்	18,463	18,684
அரசாங்க சேவைகள்	43,179	45,856
தனியார் சேவைகள்	14,702	15,467
மொத்த உள்நாட்டு உற்பத்தி	601,084	643,321

மூலம்: சனத்தொகை புள்ளி விபரத் திணைக்களம்

பணவீக்கம்

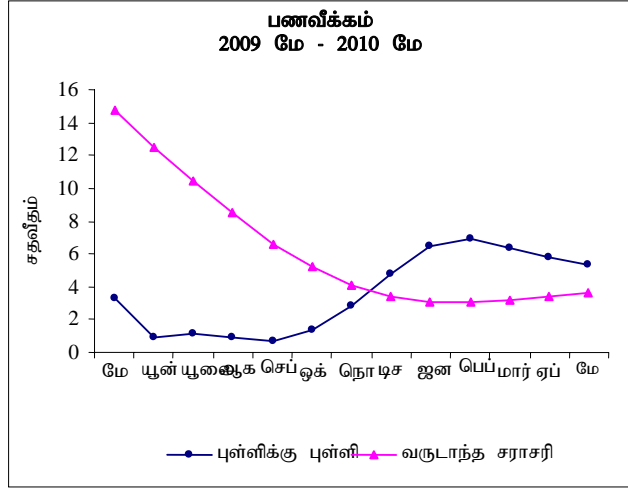
2008 யூன் மாதத்தில் காணப்பட்ட அதிகூடிய வருடாந்த சராசரி பணவீக்கமான 28.2 சதவீதம் பாரியளவில் குறைவடைந்து 7 வருடங்களில் அதி குறைவான 3.1 சதவீதத்தினை 2010 இன் ஜனவரி மற்றும் பெப்ரவரி மாதங்களில் பதிவாக்கியிருந்தது. புள்ளிக்குப் புள்ளி பணவீக்கமானது 2010 மே மாதத்தில் 5.3 சதவீதத்தினால் வீழ்ச்சியடைந்ததுடன் 2009:2010 பெரும்போகத்தில் நெல் உற்பத்தியில் குறிப்பிடத்தக்களவு வளர்ச்சி அதிகரிப்பு காணப்பட்டதுடன் பிரதான உணவுப் பொருட்களில் சர்வதேச சந்தையில் ஏற்பட்ட விலை அழுத்தம் குறைவடைந்த காரணத்தினாலும் இவ்வீழ்ச்சிப் போக்குக் காணப்பட்டது. பிரதான பணவீக்கமானது கொழும்பு நுகர்வோர் விலைச்சுட்டெண்ணில் உணவல்லாத மற்றும் சக்திப் பொருட்களல்லாதவையின் விலை நகர்வினால் அளக்கப்பட்டதுடன் 2010 மே மாதத்தில் புள்ளிக்குப் புள்ளி அடிப்படை 6.4 சதவீதமாகக் காணப்பட்டது.

அட்டவணை 18 இலங்கையில் பிரதான பணவீக்கமும் நடுத்தரப் பணவீக்கமும்

மாதம்	பிரதான பணவீக்கம் CCPI (N)	நடுத்தரப் பணவீக்கம்
2009		
ஜனவரி	10.7	14.3
பெப்ரவரி	7.6	14.1
மார்ச்	5.3	15.2
ஏப்ரல்	2.9	15.5
மே	3.3	15.8
யூன்	0.9	15.2
யூலை	1.1	14.2
ஆகஸ்ட்	0.9	13.2
செப்டெம்பர்	0.7	12.1
ஒக்டோபர்	1.4	11.0
நவம்பர்	2.8	9.9
டிசம்பர்	4.8	9.2
2010		
ஜனவரி	6.5	8.6
பெப்ரவரி	6.9	8.1
மார்ச்	6.3	7.5
ஏப்ரல்	5.8	7.0
மே	5.3	6.4

மூலம்: சனத்தொகை புள்ளி விபரத் திணைக்களம் மற்றும் இலங்கை மத்திய வங்கி

வரைபு 5



சாதகமான குறிப்பொன்றாக பங்குச் சந்தை

யுத்தம் முடிவுக்கு கொண்டுவரப்பட்டதைத் தொடர்ந்து பங்குச்சந்தையானது பேரண்டப் பொருளாதார சூழ்நிலையில் சாதகமான போக்கினைக் காட்டியதுடன் வட்டி விகிதங்கள் குறைவடைந்து வியாபார நம்பிக்கைகளும் வளர்ச்சிப்போக்கும் அதிகரித்து காணப்பட்டது. கொழும்பு பங்குச் சந்தையானது இக்காலப்பகுதியின்போது உலகில் மிகச் சிறந்த பங்குச்சந்தைகளில் ஒன்றாக செயலாற்றியுள்ளது.

2010 மே இறுதியில் அனைத்து பங்கு விலைச்சுட்டெண் 4,232.9 என்ற சராசரிச் சுட்டியினைக் கொண்டிருந்ததுடன் 2009 மே இறுதியில் 100 சதவீதத்தினை விட அதிகரித்து காணப்பட்டதுடன் மிலங்கா விலைச்சுட்டியானது 4,765.1 இல் முடிவடைந்ததுடன் 95 சதவீதத்தினால் அதிகரித்தது. சராசரி புரள்வானது ரூபா 1,814 மில்லியனாகவும் 2009 மே இறுதியில் 32 சதவீதத்தினாலும் அதிகரித்தது. 2010 மே மாத இறுதியில் சந்தை மூலதனமயமாக்கல் ரூபா 1,378 பில்லியனாகவும் 2009 இன் இதே காலப்பகுதியில் 100 சதவீதத்திற்கு மேற்பட்ட அதிகரிப்பொன்றினையும் கொண்டிருந்தது.

அட்டவணை 19
மூலதன சந்தையில் அசைவு

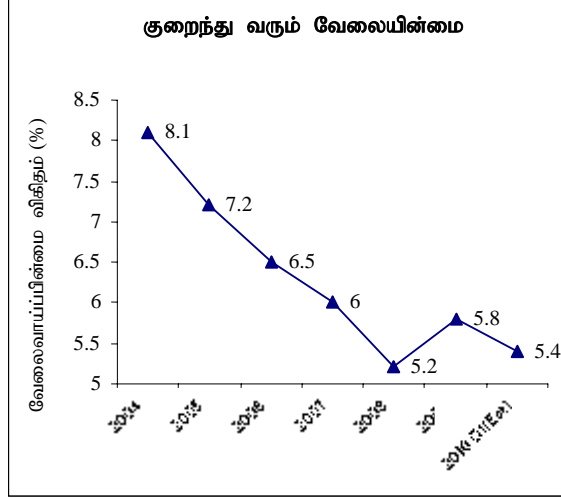
கூட்டி	2005	2006	2007	2008	2009	ஏப்ரல் இறுதி	
						2009	2010
அனைத்து பங்கு விலைச் கூட்டி (1985=100)	1,922	2,722	2,541	1,503	3,386	1,839	4,189
மில்ங்கா விலைச் கூட்டி	2,451	3,712	3,292	1,631	3,849	1,963	4,712
சந்தை மூலதனமாக்கல் (ரூபா மில்.)	584	835	821	489	1,092	599	1363
வர்த்தகத்தில் பட்டியலிடப்பட்ட கம்பனிகளின் எண்ணிக்கை	242	232	231	232	231	231	231
வருடாந்த சராசரி புரள்வு (ரூபா மில்.)	115	105	105	110	142	261	1,540
வெளிநாட்டு விற்பனைகள் (ரூபா மில்.)	21,568	31,790	35,543	52,682	43,846	877	7,120
வெளிநாட்டுக் கொள்வனவு (ரூபா மில்.)	27,712	37,167	46,797	66,632	43,057	393	3,751

மூலம்: கொழும்பு பங்குச் சந்தை

வேலைவாய்ப்பின்மை

வேலைவாய்ப்பின்மையானது 2002 இல் காணப்பட்ட ஆகக் குறைந்த மட்டமான 8.8 சதவீதத்திலிருந்து தொடர்ந்தும் குறைவடைந்து 2008 இல் 5.2 சதவீதமாக காணப்பட்டது. 2002-2009 காலப்பகுதியின்போது படிப்படியான வேலைவாய்ப்பின்மை வீழ்ச்சியடைந்தது அவதானிக்கப்பட்டதுடன் 2009 இல் 5.7 சதவீதமாக குறைவடைந்தது. இதற்குக் காரணம் வெளிநாட்டு கேள்வியில் ஏற்பட்ட குறைபாடும் உள்நாட்டு தாபனங்கள் மீதான அழுத்தமுமாகும். 2010 இன் முதல் காலாண்டிற்கான வேலைவாய்ப்பின்மை விகிதமானது 5.4 சதவீதத்தினால் குறைவடைந்ததுடன் யுத்தத்திற்குப் பின்னரான நாட்டு நிலைமை, பாரியளவிலான உட்கட்டமைப்புக் கருத்திட்டங்கள் தொடர்ந்தும் மேற்கொள்ளப்படுவதுடன் சுற்றுலாத்துறையில் அதிகரித்த கேள்வி காரணமாகவும் அதிகரித்த பொருளாதார செயற்பாடுகளின் காரணமாக 2010 இல் இது மேலும் வீழ்ச்சியடையுமென மதிப்பிடப்பட்டுள்ளது.

வரைபு 6



வெளிநாட்டுத்துறை அபிவிருத்திகள்

2009 இன் இரண்டாவது அரையாண்டிலிருந்து படிப்படியாக சீரடைந்ததுடன் 2010 இல் தொடர்ந்தும் சீரடைந்தது. முதலீட்டாளர் நம்பிக்கை அதிகரிப்பு மற்றும் சாதகமான ஊக்குவிப்புகள் என்பவற்றுடன் பயங்கரவாதத்தின் முடிவு காரணமாக வெளிநாட்டுக் கேள்வியில் அதிகரிப்புக் காணப்பட்டது. அதிகரித்த உள்நாட்டுச் செயற்பாடுகளின் விளைவாக 2009 இன் முதல் காலாண்டில் 40 சதவீதத்தினால் வளர்ச்சியடைந்திருந்த இறக்குமதிகள் 2010 இன் முதல் காலாண்டில் ஏற்றுமதிகள் 7.1 சதவீதத்தினால் அதிகரித்தன. எவ்வாறிருந்த போதும் வர்த்தக மீதியானது அதிகரித்த ஊழியர் அனுப்புகைகள், சேவைக்கணக்கில் செயலாற்றுகை மேம்பாடு என்பன சம்பாத்தியத்தினை அதிகரித்து சுற்றுலா மற்றும் துறைமுகம் தொடர்பான செயற்பாடுகளில் திருப்தியான நிலை காணப்பட்டதுடன் வர்த்தகப் பற்றாக்குறை குறைக்கப்பட்டது. இக் காலப்பகுதியின்போது கொடுப்பனவு மீதியானது 2009 இன் முதல் காலாண்டில் 52.7 மில்லியன் ஐ.அ.டொலர் பற்றாக்குறையுடன் ஒப்பிடுகையில் தற்பொழுது 135 மில்லியன் ஐ.அ.டொலர் மிகையொன்றினை ஏற்படுத்தியுள்ளது. மே மாதத்தின் இறுதியில் மொத்த உத்தியோகபூர்வ ஒதுக்குகள் 5,440 மில்லியன் ஐ.அ.டொலர்களாக இருந்த அதேவேளை மே இறுதியில் மொத்த ஒதுக்குகள் 6,803 மில்லியன் ஐ.அ.டொலரினை அடைந்ததுடன் இறக்குமதிகளில் 5.6 மாதங்களை உள்ளடக்குவதற்கு போதியளவானதாக காணப்பட்டது.

ஏற்றுமதிகள்

2009 இல் 1,647 மில்லியன் ஐ.அ.டொலர்களுடன் ஒப்பிடுகையில் 1,764 ஐ.அ.டொலர்களுக்கு அதாவது 7.1 சதவீதத்தினால் 2010 இன் முதல் காலாண்டிற்கான ஏற்றுமதி சம்பாத்தியங்கள் காணப்பட்டன. விவசாய ஏற்றுமதி சம்பாத்தியம் 2009 இன் முதல் காலாண்டில் காணப்பட்ட 363 மில்லியன் ஐ.அ.டொலர்களுடன் ஒப்பிடுகையில் இக்காலப்பகுதியின்போது 469 மில்லியன் ஐ.அ.டொலர்களை அடைந்ததுடன் 29 சதவீதத்தினால் வளர்ச்சியடைந்தது. தேயிலை மற்றும்

இறப்பர் ஏற்றுமதிகள் சாதகமான சர்வதேச விலைகளினால் நன்மையடைந்ததுடன் 26 சதவீதத்தினால் வளர்ச்சியடைந்த அதேவேளை இரண்டு மடங்காகக் காணப்பட்ட சிறு விவசாய ஏற்றுமதி தானியத்துறை அதாவது மரமுந்திரி, கராம்பு, மரக்கறிகள் மற்றும் பழங்கள் உற்பத்திகளின் ஏற்றுமதி அதிகரித்ததுடன் மீளாய்வுக் காலப்பகுதியின்போது 47 சதவீதத்தினால் வளர்ச்சியடைந்தது. ஆடை மற்றும் துணி ஏற்றுமதிகள் இக்காலப்பகுதியில் 15 சதவீதத்தினால் குறைவடைந்ததுடன் 2009 இல் 826 மில்லியன் ஐ.அ.டொலர்களிலிருந்து இக்காலப்பகுதியில் 703 மில்லியன் ஐ.அ.டொலர்களை சம்பாதித்ததுடன் இதற்குப் பிரதான காரணம் அதிகூடிய போட்டித்தன்மையிலிருந்து குறைந்த சந்தை நிலையில் ஏற்றுமதிகள் வீழ்ச்சியடைந்ததாகும்.

இறக்குமதிகள்

மொத்த இறக்குமதிச் செலவினமானது 2009 இன் இதே காலப்பகுதியுடன் ஒப்பிடுகையில் 2010 இன் முதல் மூன்று மாதங்களில் 40 சதவீத அதிகரிப்பொன்றினைக் காட்டியதுடன் 3,225 மில்லியன் ஐ.அ.டொலர்களாகக் காணப்பட்டது. நுகர்வோர் பொருட்களின் இறக்குமதிகள் 740 மில்லியன் ஐ.அ.டொலர்களை அடைந்ததுடன் 40 சதவீதமான அதிகரிப்பொன்றினைக் காட்டியது. அதேநேரம் இடைநிலைப் பொருட்களின் இறக்குமதிகள் 1,686 மில்லியன் ஐ.அ.டொலர்களாக காணப்பட்டமை 54 சதவீத அதிகரிப்பொன்றாகும். இடைநிலைப் பொருட்களின் இறக்குமதிகளின் அதிகரிப்பு 2009 இன் இதே காலப்பகுதியுடன் ஒப்பிடுகையில் மசகெண்ணெய் விலைகளில் அதிகரிப்பினைக் காட்டுகின்றது. பெற்றோலிய உற்பத்திகளின் இறக்குமதிச் செலவினம் 2010 இன் முதல் காலாண்டின்போது 100 சதவீத அதிகரிப்பொன்றினை பதிவாக்கியதுடன் 752 மில்லியன் ஐ.அ.டொலர்களாகக் காணப்பட்டது. அதேநேரம் எண்ணெய் அல்லாத இடைநிலை இறக்குமதிகள் 27 சதவீதத்தினால் அதிகரித்ததுடன் உள்நாட்டுத் தயாரிப்புத் துறையில் எழுச்சியினை ஏற்படுத்தியது முதலீட்டுப் பொருட்களின் இறக்குமதிச் செலவினம் 2009 இன் இதே காலப்பகுதியில் காணப்பட்ட 674 மில்லியன் ஐ.அ.டொலர்களுடன் ஒப்பிடுகையில் 2010 மார்ச் இறுதியளவில் 692 மில்லியன் ஐ.அ.டொலர்களாகக் காணப்பட்டது.

அட்டவணை 20
வெளிநாட்டு வர்த்தகம் (ஐனவரி - மார்ச்)

ஐ.அ.டொ.மில்.

வகுதி	2009	2010
ஏற்றுமதிகள்	1,647	1,764
விவசாயம்	363	469
தேயிலை	242	306
இறப்பர்	26	57
தெங்கு உற்பத்திகள்	44	32
பிற விவசாய உற்பத்திகள்	51	75
கைத்தொழில்	1,265	1,269
ஆடைகளும் துணிகளும்	826	703
பெற்றோலிய உற்பத்திகள்	27	43
பிற கைத்தொழில்	412	523
இரத்தினக்கற்கள்	17	21
பிற	3	5
இறக்குமதிகள்	2,313	3,225
நுகர்வுப் பொருட்கள்	509	740
உணவும் குடிபானமும்	338	522
பிற நுகர்வுப் பொருட்கள்	211	271
நுகர்வுப் பொருட்களல்லாதவை	172	219
இடைநிலைப் பொருட்கள்	1,098	1,686
பெற்றோலியம்	363	752
உர மானியம்	30	34
ஆடைகளும் துணிகளும்	331	367
பிற இடைநிலைப் பொருட்கள்	373	524
முதலீட்டுப் பொருட்கள்	674	692
இயந்திரங்களும் உபகரணங்களும்	279	285
போக்குவரத்து உபகரணங்கள்	116	136
கட்டிடப் பொருட்கள்	213	196
பிற முதலீட்டுப் பொருட்கள்	66	75
வர்த்தக மீதி	(665)	(1,461)

மூலம்: இலங்கை சுங்கத் திணைக்களம்

தொழிலாளர் அனுப்புகைகள்

2009 இன் மீளாய்வுக் காலப்பகுதியுடன் ஒப்பிடுகையில் தொழிலாளர் அனுப்புகைகளின் பாய்ச்சல் 14 சதவீத அதிகரிப்பொன்றினை காட்டியுள்ளது. இது 891 மில்லியன் ஐ.அ.டொலர்கள் என்பதுடன் வடக்கு கிழக்குப் பிரதேசங்களில் வங்கிக் கிளைகளை திறப்பதில் வங்கியியல் வசதிகளை விரிவாக்குவதன் மூலமும் ஏற்பட்டதாகும்.

வெளிநாட்டு உதவி

2010 இன் ஜனவரி முதல் ஏப்ரல் இறுதி வரைக்குமான காலப்பகுதியின்போது இலங்கைக்கு கடன் வழங்கும் முகவர்கள் மற்றும் செலுத்துனர்களினால் மேற்கொள்ளப்பட்ட மொத்த அர்ப்பணிப்புகள் 1,487.7 மில்லியன் ஐ.அ.டொலர்களாக இருந்தது. அவற்றுள் கருத்திட்டக் கடன்களாக 1,458 மில்லியன் ஐ.அ.டொலர்களும் மானியங்களாக 29.7 மில்லியன் ஐ.அ.டொலர்களும் காணப்பட்டது.

அட்டவணை 21

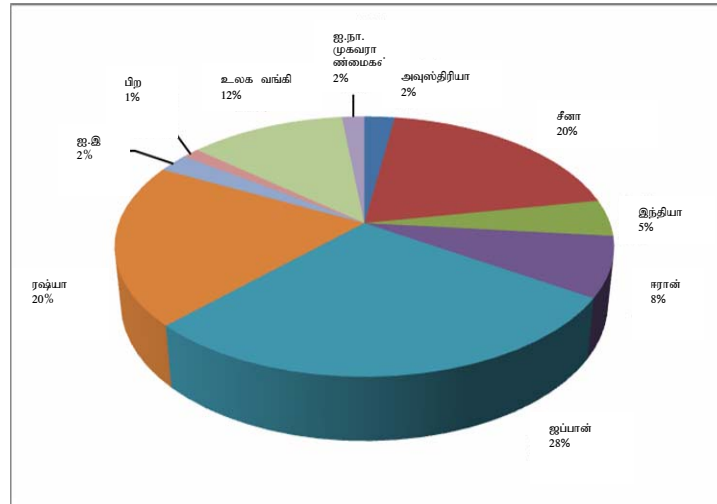
வெளிநாட்டு நிதியளிப்பு அர்ப்பணிப்புகள் (ஜன- ஏப்ரல் 2010)

கொடை வழங்குனர்	ஐ.அ.டொ.மில்.
இருதரப்பு	1,280.0
அவுஸ்திரியா	34.78
சீனா	293.52
பிரான்ஸ்	16.3
இந்தியா	67.4
ஈரான்	111.2
ஐப்பான்	421.8
ரஷ்யா	300.0
ஐக்கிய இராச்சியம்	35.0
பல்தரப்பு	207.7
ஆசிய அபிவிருத்தி வங்கி	3.0
உலக வங்கி	179.0
ஐ.நா. முகவராண்மைகள்	25.73
மொத்தம்	1,487.7

மூலம்: வெளிநாட்டு வளங்கள் திணைக்களம்

வரைபு 7

உதவி அர்ப்பணிப்புகள் (சதவீதத்தில்)



அட்டவணை 22
வெளிநாட்டு நிதியளிப்பு அர்ப்பணிப்புகள் 2010 ஜனவரி முதல் ஏப்ரல் வரை

கொடை வழங்குனர்	கருத்திட்டத்தின் பெயர்	கடன் / மானியம் நாணயம்	மானியம் ஐ.அ.டொ.	கடன் ஐ.அ.டொ.	மொத்தம் ஐ.அ.டொ.
ஆசிய அபிவிருத்தி வங்கி	வாழ்வாதார மற்றும் பால் சமநிலை ஒத்துழைப்பு மேம்பாடு	USD 3,000,000	3,000,000		3,000,000
அவுஸ்திரியா	பழைய லக்ஸ்பான நீர் மின் உற்பத்தித் தொகுதி புனரமைப்பு	EUR 24,141,348		34,776,820	34,776,820
சீனா	மாத்தளை ஹம்பாந்தோட்டை சர்வதேச விமான நிலையக் கருத்திட்டம்	CNY 1,300,000,000		190,785,771	190,785,771
	இலங்கை புகையிரத்திற்கு 13 டிசல் என்ஜின்களை வழங்குதல்.	CNY 700,000,000		102,730,800	102,730,800
உணவு மற்றும் விவசாய அமைப்பு	தரப்படுத்தல் சுதந்திரக் கண்காணிப்பு	USD 184,000	184,000		184,000
	பால் தரும் எருது மேம்பாட்டுக் கருத்திட்டம்	USD 335,000	335,000		335,000
	வடக்கில் விதைகள் மற்றும் அத்தியாவசிய விவசாய உள்ளீடுகள்	USD 876,000	876,000		876,000
	அறுவடைக்குப் பின்னான மேம்பாடு மற்றும் மீள்பிடிக்கான நிலையான சந்தை அபிவிருத்தி	USD 85,800	85,800		85,800
பிரான்ஸ்	பாரிய திருகோணமலை நீர் வழங்கல் கருத்திட்டம்	EUR 2,500,000		3,385,375	3,385,375
	சுனாமியினால் பாதிக்கப்பட்ட மற்றும் பின்தங்கிய பிரதேச வைத்தியசாலைகளுக்கு ஓட்சிசன் இயந்திரங்கள், சத்திர சிகிச்சைக் கூடங்கள் மற்றும் மருத்துவ உபகரணங்கள் கருத்திட்டம்	EUR 9,529,000		12,901,316	12,901,316
இந்தியா	கொழும்பு மாத்தறை புகையிரதப் பாதை தரமுயர்த்தல் கட்டம் - 11	USD 67,400,000		67,400,000	67,400,000
விவசாய அபிவிருத்திக் கான சர்வதேச நிதியம்	தேசிய விவசாய வியாபார அபிவிருத்தி நிகழ்ச்சித்திட்டம்	SDR 15,550,000		24,245,264	24,245,264
ஈரான்	கிராமிய மின் வழங்கல் கருத்திட்டம் -8 இன் செயற்படுத்துகை	EUR 77,140,574		111,217,410	111,217,410

ஐப்பான்	மாகாண, கிராமிய பாதை அபிவிருத்திக் கருத்திட்டம் (மத்திய மற்றும் சப்ரகமுவ மாகாணங்கள்)	JPK 9,156,000		99,047,097	99,047,097
	மாகாண, கிராமிய பாதை அபிவிருத்திக் கருத்திட்டம் (கிழக்கு மாகாணம்)	JPK 3,965,000		42,892,283	42,892,283
	கிழக்கு மாகாண நீர் வழங்கல் அபிவிருத்திக் கருத்திட்டம்	JPK 4,904,000		53,050,127	53,050,127
	கண்டி நகர கழிவு நீர் முகாமைத்துவக் கருத்திட்டம்	JPK 14,087,000		152,389,303	152,389,303
	மேல் கொத்மலை நீர் மின் உற்பத்திக் கருத்திட்டம் (11)	JPK 4,552,000		49,242,288	49,242,288
	கிழக்கு மாகாணத்தின் 5 பாலங்கள் மீள் கட்டமைப்பு (விரிவான வழிவழி)	JPK 29,000	319,980		319,980
	யாழ்ப்பாண போதனா வைத்தியசாலையில் மத்திய தொழிற்பாட்டினை மேம்படுத்தல் கருத்திட்டம்	JPK 2,298,000	24,859,134		24,859,134
ரஷ்யா	கடன் ஏற்பாடு	USD 300,000,000		300,000,000	300,000,000
எச்எஸ்பிசீ வங்கி	ஐயா இறங்கு துறையில் கொள்கலன் அவசர கையாடல் உபகரணம்	USD 35,000,000		35,000,000	35,000,000
உலக வங்கி	மாகாணப் பாதைகள் கருத்திட்டம்	SDR 66,100,000		103,238,346	103,238,346
	யுத்தத்தினால் பாதிக்கப்பட்ட பிரதேசங்களின் சமுதாய வாழ்வாதாரத்திற்கான மேலதிக நிதி	SDR 7,600,000		11,870,067	11,870,067
	அவசர வடக்கு மீள்கட்டமைப்பு கருத்திட்டம்	SDR 40,900,000		63,877,358	63,877,358
	மொத்தம்		29,659,914	1,458,049,625	1,487,709,539

மூலம்: வெளிநாட்டு வளங்கள் திணைக்களம்

செலவிடப்படாத மீதி

2010 ஏப்ரல் மாத இறுதியில் உள்ளவாறு அரசாங்கத்தின் அபிவிருத்தி நிகழ்ச்சித்திட்டங்களுக்கு வெளிநாட்டு நிதி வழங்கப்பட்டு செலவிடப்படாதிருக்கும் மொத்த மீதி 7.2 பில்லியன் ஐ.அ.டொலர்களாகும். இக் காலப்பகுதியில் கருத்திட்ட செயற்படுத்தலானது 2-5 வருட இடைவெளி கொண்டதாக காணப்பட்டதினால் அதன் பயன்பாடும் அதனடிப்படையில் காணப்பட்டது. கொடை வழங்கப்பட்டு பயன்படுத்தப்படாத மீதி வகுப்பாக்கம் துறை ரீதியாக அட்டவணை 23 இல் தரப்பட்டுள்ளது.

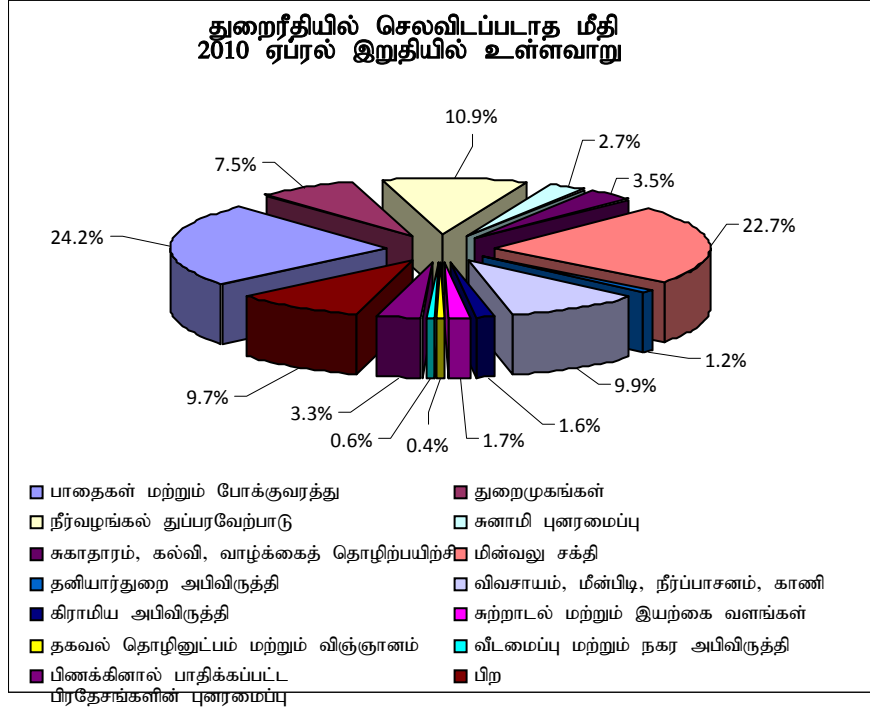
அட்டவணை 23

செலவிடப்படாத மீதிகள் - (துறை ரீதியில்) 2010 ஏப்ரல் இறுதியிலுள்ளவாறு

துறை	ஐ.அ.டொ. மில்	மொத்தம் %
பாதைகளும், போக்குவரத்தும்	1748.9	24.2
துறைமுகங்கள்	543.2	7.5
நீர் வழங்கலும் துப்பரவேற்பாடும்	784.9	10.9
சுனாமி புனரமைப்பு	197.2	2.7
சுகாதாரம், கல்வி, வாழ்க்கைத் தொழிற்பயிற்சி	250.1	3.5
மின்வலு சக்தி	1641.1	22.7
தனியார் துறை அபிவிருத்தி	85.9	1.2
விவசாயம், மீன்பிடி, நீர்ப்பாசனம் மற்றும் காணி	715.4	9.9
கிராமிய அபிவிருத்தி	115.0	1.6
சுற்றாடல் மற்றும் இயற்கை வளங்கள்	122.5	1.7
தகவல் தொழினுட்பம், விஞ்ஞானம் மற்றும் தொழினுட்பம்	30.3	0.4
வீடமைப்பு மற்றும் நகர அபிவிருத்தி	45.7	0.6
பிணக்கினால் பாதிக்கப்பட்ட பிரதேசங்களின் புனரமைப்பு	236.2	3.3
பிற	703.3	9.7
மொத்தம்	7,219.7	

மூலம்: வெளிநாட்டு வளங்கள் திணைக்களம்

வரைபு 6



வெளிநாட்டு நிதி செலவிடல்கள்

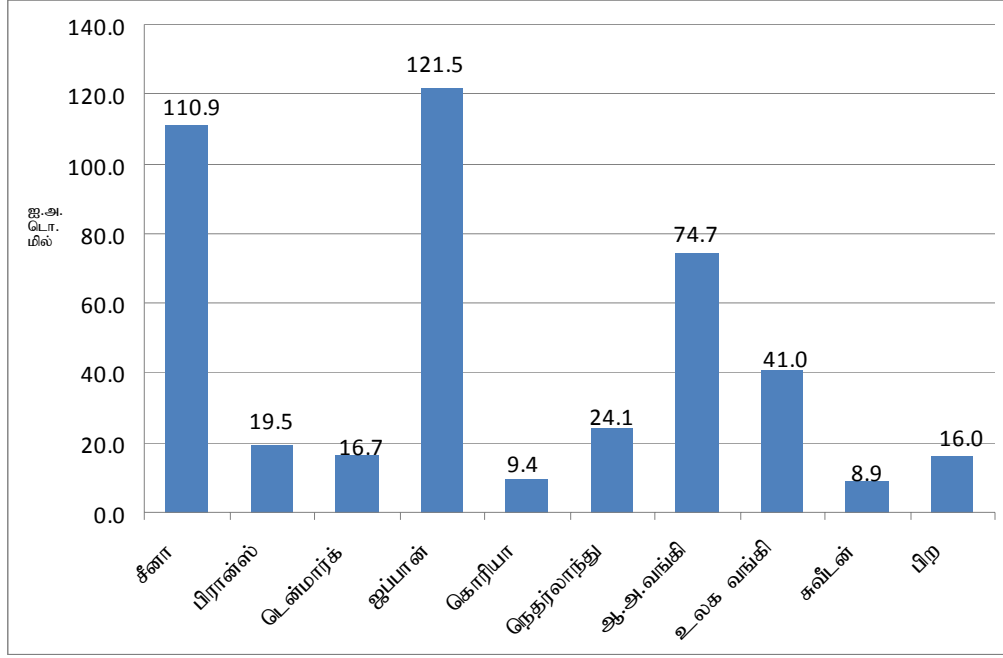
2010 ஏப்ரல் இறுதி வரைக்கும் மொத்த வெளிநாட்டு நிதிச் செலவிடல்கள் 442.7 மில்லியன் ஐ.அ.டொலர்களாகக் காணப்பட்டது. மொத்தச் செலவிடல்களில் கருத்திட்டக் கடன்கள் 416.8 மில்லியன் ஐ.அ.டொலர்களும் மானியங்கள் 25.9 மில்லியன் ஐ.அ.டொலர்களாகும்.

அட்டவணை 24 வெளிநாட்டு உதவி செலவிடல்கள் - ஐ.அ.டொ.மில்.

கொடை வழங்குனர்	கடன்	மானியம்	மொத்தம்
இருதரப்பு	314.7	6.6	321.3
அவுஸ்திரியா	2.2		2.2
சீனா	110.9		110.9
டென்மார்க்	16.7		16.7
பிரான்ஸ்	19.5		19.5
இந்தியா	4.5		4.5
ஐப்பான்	115	6.5	121.5
கொரியா	9.4		9.4
குவைற்	1.2		1.2
நெதர்லாந்து	24.1		24.1
ஸ்பெயின்	0.3		0.3
சவூதி நிதியம்	0.3		0.3
சுவீடன்	8.9		8.9
ஐக்கிய இராச்சியம்	0.9		0.9
பிற இருதரப்பு	0.8	0.1	0.9
பல்தரப்பு	102.1	19.3	121.4
ஆசிய அபிவிருத்தி வங்கி	65.3	9.4	74.7
உலக வங்கி	36.3	4.7	41.0
ஐரோப்பிய ஆணைக்குழு		3.7	3.7
ஐ.நா. முகவராண்மைகள்		1.5	1.5
பிற பல்தரப்பு	0.5		0.5
மொத்தம்	416.8	25.9	442.7

மூலம்: வெளிநாட்டு வளங்கள் திணைக்களம்

வரைபு 9
கொடை வழங்குநர் அடிப்படையில் வெளிநாட்டு உதவி செலவிடல்



வெளிநாட்டுப் படுகடன்

- 2010 ஏப்ரல் இறுதியில் உள்ளவாறு அரசாங்கத்தின் மொத்த வெளிநாட்டுப் படுகடன் 13.7 பில்லியன் ஐ.அ.டொலர்களாகக் காணப்பட்டது. இது 2009 இன் இறுதியில் காணப்பட்ட படுகடன் இருப்புக்களுடன் ஒப்பிடுகையில் 93 மில்லியன் ஐ.அ.டொலர் குறைவாகும்.
- 2010 ஏப்ரல் 30 ஆம் திகதி வரைக்குமான மொத்தப்படுகடன் சேவைக் கொடுப்பனவு 263.2 மில்லியன் ஐ.அ.டொலர்களாகக் காணப்பட்டது. இதில் 168 மில்லியன் ஐ.அ.டொலர் மூலதனக் கொடுப்பனவுகளுக்காகவும் மீதி 95.2 ஐ.அ.டொலர் வட்டிக் கொடுப்பனவுகளுக்குமாகும். 2009 ஆம் ஆண்டுக்கான மொத்த மதிப்பிடப்பட்ட படுகடன் சேவைக் கொடுப்பனவு 877.6 மில்லியன் ஐ.அ.டொலர்களாகும். அவற்றுள் 2010 ஏப்ரல் 30 ஆம் திகதியளவில் 30 சதவீதமானவை ஏற்கனவே செலுத்தப்பட்டுள்ளன.

2010 வரவு செலவுத்திட்ட மதிப்பீடுகளை தயாரிப்பதற்காகப் பயன்படுத்தப்பட்ட அடிப்படைகள்

மொத்த உள்நாட்டு உற்பத்தி

பொருளாதாரம் 2010 இல் ஏறக்குறைய 7 சதவீத வளர்ச்சியொன்றினை பதிவாக்குமென எதிர்பார்க்கப்பட்டுள்ளதுடன் வளர்ச்சியானது அனைத்து பிரதான துறைகளையும் சீர்படுத்தும் வகையில் எதிர்பார்க்கப்பட்டுள்ளதுடன் விரிந்த அடிப்படையில் எதிர்வு கூறப்பட்டுள்ளது. விவசாயத்துறையானது வடக்கு மற்றும் கிழக்கு மாகாணங்களில் ஏற்பட்ட மறுமலர்ச்சியினால் மேலதிக வளர்ச்சியுடன் கூடியதாக செயலாற்றுகையொன்று எதிர்பார்க்கப்பட்டுள்ளது. அதிவேக பாதைகள், பெருந்தெருக்கள், துறைமுகங்கள் மற்றும் அபிவிருத்திக் கருத்திட்டங்களை துரிதப்படுத்தல் போன்ற திட்டமிடப்பட்ட பல பாரிய கருத்திட்டங்களை செயற்படுத்தல் சராசரிக் கேள்வியினையும் விளைச்சலினையும் அதிகரிப்பதற்கு ஒத்ததாகும். 2010 ஆம் ஆண்டிற்காக எதிர்பார்க்கப்பட்ட உயர் வளர்ச்சியானது தனியார் மற்றும் அரசாங்கத் துறைகளினால் முதலீட்டுச் செலவினத்தில் அதிகரிப்பினை ஏற்படுத்துவதன் மூலம் ஒத்துழைப்பு வழங்கப்படுமென எதிர்பார்க்கப்பட்டுள்ளது.

நுகர்வோர் விலைகள்

மொத்த உள்நாட்டு உற்பத்தியில் பணவீக்கம் 2010 இல் ஏறக்குறைய 6 சதவீதமாக இருக்குமென எதிர்பார்க்கப்பட்டுள்ளது. சர்வதேச சந்தைகளில் நுகர்வுப் பொருட்களின் விலைகளைக் குறைத்தல் மற்றும் உள்நாட்டு விலைகளில் வெளிநாட்டு அழுத்தங்கள் என்பன உள்நாட்டு விவசாயத்தில் உற்பத்தி மேம்பாட்டினை ஏற்படுத்துவதுடன் வழங்கல் பகுதியில் சாதகமான தாக்கமொன்றினையும் ஏற்படுத்தும். அரசிறை ஒருங்கிணைப்புடன் கூடிய இறுக்கமான நாணயக்கொள்கை பணவீக்க அழுத்தத்தினால் ஏற்பட்ட கேள்வியினையும் உள்ளடக்கி இருக்குமென எதிர்பார்க்கப்பட்டுள்ளது. எவ்வாறாயினும், விலைகள் எண்ணெய்க்கான சர்வதேச விலை அசைவுக்கு பாதகமாக இருக்க முடியும்.

வேலைவாய்ப்பும் வேலைவாய்ப்பின்மையும்

உட்கட்டமைப்பு அபிவிருத்திகளை துரிதப்படுத்துவதற்காக முன்னேற்றமான உற்பத்தி மற்றும் அர்ப்பணிப்பினை நோக்கி அரசாங்கத்தின் உபாயங்களினூடாக பாரிய வேலைவாய்ப்பு சந்தர்ப்பங்கள் உருவாக்கப்பட வேண்டுமென எதிர்பார்க்கப்பட்டுள்ளது. மனிதவளம் மற்றும் திறன் அபிவிருத்தி என்பவற்றின் மீதான அழுத்தம் சிறந்த திறன்மிக்க ஆற்றலுள்ள ஊழியப்படையொன்று புதிய சந்தர்ப்பத்துடன் ஊழியத்தில் அமர்த்தப்படவேண்டுமென எதிர்பார்க்கப்பட்டுள்ளது. இந்நடவடிக்கைகளானது தனியார்துறையில் விரிவாக்கம் முதலீடு மற்றும் உற்பத்தி என்பவற்றில் ஊழியப்படையில் ஏறக்குறைய 5 சதவீதமாக வேலையின்மையினைக் குறைப்பதற்கு எதிர்பார்க்கப்பட்டுள்ளது.

கொடுப்பனவு மீதி (பிஓபி)

வெளிவாரித் துறையானது 2010 ஆம் ஆண்டில் பொதுவான கொடுப்பனவு மீதியொன்றினைப் பதிவு செய்யும் வகையில் ஆரோக்கியமான வளர்ச்சியொன்றினைக் காட்டுமென எதிர்பார்க்கப்படுகின்றது. சர்வதேசப் பொருளாதாரத்தில் தொடர்ச்சியாகக் காணப்படும் அதியுயர் வளர்ச்சியின் பயனாகவும் சுதந்திர வர்த்தக உடன்படிக்கைகளின் சாதகமான தாக்கங்களினாலும் ஏற்றுமதி வளர்ச்சியானது, 2010 இல் ஏறக்குறைய 10 சதவீதமாக தொடர்ந்திருக்குமென எதிர்பார்க்கப்படுகின்றது. (டொலர் நியதிகளின்படி) இறக்குமதிகள் உடனடி மற்றும் முதலீட்டுப் பொருட்களுக்கு அதிகரித்து வரும் கேள்வியைப் பிரதிபலிக்கும் வகையில் ஏறக்குறைய 12 - 14 சதவீத உயர் வளர்ச்சி விகிதமொன்றினைக் கொண்டிருக்குமென எதிர்பார்க்கப்படுகின்றது. ஊழியர் பெறுகைகள் 2010 இல் 4,000 மில்.ஐ.அ.டொலர்களைப் பெற்றுத் தருமென எதிர்பார்க்கப்பட்டுள்ளது.

நாணய மாற்று விகிதம்

2009 இல் அவதானிக்கப்பட்ட உறுதிப்பாடான நாணய மாற்று விகிதமானது வெளிநாட்டு ஓதுக்குகளின் ஸ்திரத்தன்மையின் பின்னடைவு என்பவற்றினால் தொடர்ந்தும் இருக்குமென எதிர்பார்க்கப்பட்டுள்ளது.

நாணயச் சராசரிகள்

ஓதுக்குப் பணம் மற்றும் விரிந்த பணங்களின் வளர்ச்சியானது பணவீக்க அழுத்தத்தினையும் எதிர்பார்ப்புக்களையும் உருவாக்குவதைத் தடுக்கும் அதே நேரம் பொருளாதாரத்தின் சீரான செயற்பாட்டிற்கு வசதியளிப்பதற்கு 13 சதவீதத்தில் காணப்படுமென எதிர்பார்க்கப்படுகின்றது.

வருமானம்

வருமான மதிப்பீடுகளுக்காக பயன்படுத்தப்பட்ட ஊகங்கள் பின்னிணைப்பு II இல் வழங்கப்பட்டுள்ளன.

செலவினம்

அரசிறை உபாயம் மற்றும் பாராளுமன்றத்தினால் அங்கீகரிக்கப்பட்ட மதிப்பீட்டுக் கணக்குகள் மீதான செலவினத் தலைப்பு என்பவற்றின் அடிப்படையில் 2010 ஆம் ஆண்டிற்கான வரவு செலவுத் திட்டத் தயாரிப்பு பாதைகள், துறைமுகங்கள், மின்சாரம் போன்ற தேசிய மட்டத்திலான உட்கட்டமைப்பு அபிவிருத்திகள் மற்றும் அபிவிருத்தியினையும் பொருளாதார வளர்ச்சியினையும் பிராந்தியங்களில் ஏற்படுத்துவதையும் அதேபோன்று குறைவருமானம் பெறுநர்கள் நன்மையடைவதற்கும் மாகாண மற்றும் உள்ளூராட்சி மட்டங்களில் உட்கட்டமைப்பு ஒத்துழைப்புகளை வழங்குவதற்கும் முன்னுரிமை வழங்கியுள்ளது. முன்னுரிமை வழங்க வேண்டிய விடயங்களில் துறை ரீதியான நோக்கொன்றிற்கு அழுத்தம் கொடுக்கும் வகையில், செலவின முகவராண்மைகளுக்கு மத்தியில் அழுத்தம் கொடுப்பதுடன், அவை ஒரு பணியை இரண்டு தடவைகளில் செய்வதனைத் தடுப்பதற்கும் எதிர்பார்க்கப்படுகின்றது. இந்த வகையில் அரச நிதி வினைத்திறன்மிக்கதாக பயன்படுத்தப்படும். அரசாங்க முதல்தானது மொத்த உள்நாட்டு உற்பத்தியில் ஏறக்குறைய 6.5 சதவீதத்திற்கு அதிகரிக்கப்படுமென எதிர்பார்க்கப்படுவதுடன், நடுத்தரக் காலாண்டில் 7 - 8 சதவீத வளர்ச்சி அடையப் பெறும் எனவும் எதிர்பார்க்கப்படுகின்றது. மீண்டெழும் செலவின மதிப்பீடானது சம்பளங்கள், ஓய்வூதியங்கள், பயன்பாட்டுச் சேவைகள் மற்றும் வழங்கல்கள் தொடர்பான கொடுப்பனவுகளுக்கு போதிய ஏற்பாடுகளை ஓதுக்கீடு செய்வதற்கு தேவை ஏற்பட்டுள்ளதைக் கவனத்திற் கொள்ளப்பட்டுள்ளது. அரசாங்கச் செலவினத்தை உறுதிப்படுத்துவதற்கு முன்னுரிமை வழங்கப்பட்டுள்ளது. முகாமைத்துவம் மற்றும் வகை கூறும் தன்மை என்பவற்றுடன் உள்ளகக் கணக்காய்வுச் செயற்பாடுகள் மற்றும் திறைசேரிக் கண்காணிப்பு என்பன மேலும் இறுக்கமாக்கப்பட்டுள்ளன.

பெறுகைகள்

படுகடன் / மொத்த உள்நாட்டு விகிதங்கள் தற்பொழுது குறைவடைந்து செல்லும் அதேவேளை பெறுகைகளின் செலவும் குறைவடையும் நிலைமையானது உள்நாட்டு மற்றும் வெளிநாட்டுப் பெறுகைகளின் உரிய இணக்கப்பாடொன்றினை ஏற்படுத்துவதற்கு இங்கு முன்மொழியப்பட்டுள்ளது.

மதிப்பீடுகளின் உணர்தன்மை

பின்வரும் சவால்களை எதிர்கொள்வதற்காக பொருளாதார எதிர்வுகூறல்கள் இலக்கிடப்பட்டுள்ளன.

- சர்வதேச எண்ணெய் விலை மற்றும் பிற பாவனைப் பொருட்களின் விலைப் போக்கு. இந்நிலைமை இறக்குமதிகளைப் பாதிப்பதைப் போன்றே உள்ளூர் வழங்கலையும் வரவு செலவுத் திட்டச் செலவினங்களையும் பாதிக்கின்றது.
- நடுத்தரக்கால மாற்றல்கள் வெளிநாட்டு நிதியளிக்கப்பட்ட கருத்திட்டங்களுடன் தொடர்பான வெளிநாட்டு நிதிப்பயன்பாட்டில் தாக்கம் ஏற்படுத்த முடியுமென்பதுடன் அதன் மூலம் முதலீட்டு மட்டமும் வளர்ச்சியும் பாதிக்கப்படுவதால் வினைத்திறன் சிக்கல்கள் ஏற்பட முடியும்.
- காலநிலையானது விவசாயம் மற்றும் நீர் மின் உற்பத்தி என்பவற்றில் தாக்கமொன்றினை ஏற்படுத்த முடியும்.
- இயற்கை அனர்த்தங்கள்
- வெளிவாரி அதிர்வுகளுக்கான சரிப்படுத்தல் செலவுகள்
- நிர்வாக மற்றும் பொருட் கொள்வனவுத் தடைகள்

அரசிறை நிலைமையில் தாக்கத்தினை ஏற்படுத்தக் கூடிய ஆபத்துக்கள்

- சர்வதேச சந்தையில் எதிர்பார்க்கப்பட்ட எண்ணெய் மற்றும் பாவனைப் பொருட்களின் விலைகள் எதிர்பார்க்கப்பட்டதை விட அதிகமாக இருப்பின் அரசாங்கச் செலவினத்தையும் வருமானத்தையும் பாதிக்கும் வகையில் பேரண்டப் பொருளாதார ஸ்திரத்தன்மை மற்றும் வளர்ச்சி இலக்குகளைப் பாதிப்பதாகக் கருதப்படும்.
- எதிர்பார்க்கப்பட்ட சர்வதேச பொருளாதார வளர்ச்சியினை விடக் குறைவாக சர்வதேச சமமின்மை காணப்படுவது இலங்கையின் பொருட்கள் மற்றும் சேவைகளுக்கான வெளிநாட்டு கேள்வியினை மோசமாகப் பாதித்துள்ளதுடன், இது இலங்கையின் பொருளாதாரத்தினை பின்னடையச் செய்யும்.
- அரசாங்க சேவைக்கான புதிய ஆட்சேர்ப்புகள் இலக்கிடப்பட்ட இளைப்பாறுதல்களை விட மேலதிகமாக இருத்தல்.
- அரச மற்றும் பொது தொழில் முயற்சிகளின் மோசமான / குறைந்த செயலாற்றுகை.

பின்னிணைப்பு 1

அட்டவணை 1

விவசாய பிரதான உபதுறைகளின் காண்டு வளர்ச்சி விகித மதிப்பீடு

துறை	2009					2010
	கா1	கா2	கா3	கா4	வருடாந்த	கா1
தேயிலை (மில்.கி.கி)	49.8	78.3	74.5	79.4	289.8	73.3
வளர்ச்சி %	-42.1	-11.8	-4.9	17.1	-9.1	47.2
இறப்பர் (மில்.கி.கி)	37.9	31.6	32.1	35.3	136.9	42.3
வளர்ச்சி %	2.6	4.5	-3.5	22.4	5.9	11.7
தேங்காய் (மில்.காய்கள்)	729.2	696.7	733.1	731.4	2,762	624.1
வளர்ச்சி %	30.3	8.0	-6.6	-3.7	-5.1	-14.4
நெல் ('000 மெ.தொ)	2,384.0		1,267.7		2,362	2,597.4
வளர்ச்சி %	12.2		-27.6		-5.8	9.0
மீன் (மில்.கி.கி)	85.3	74.9	85.2	94.3	339.7	88.5
வளர்ச்சி %	6.0	7.7	12.6	1.0	6.5	3.7

மூலம்: இலங்கை மத்திய வங்கி

அட்டவணை 2

கைத்தொழிற்றுறை செயலாற்றுகை 2008 - 2010

%

விபரம்	2008	2009	2010 Est	2009			
				கா1	கா2	கா3	கா4
உணவு, குடிபானங்கள் மற்றும் புகையிலை	5.2	5.9	6.3	4.7	5.6	6.4	6.9
புடவை, ஆடை மற்றும் தோற் தயாரிப்புகள்	3.1	0.6	2.3	5.4	-8.9	1.1	3.8
இரசாயன, இறப்பர் மற்றும் பிளாஸ்டிக் பொருட்கள்	6.4	1.8	6.9	0.2	-0.9	1.0	6.5
உலோகமல்லா கனிய உற்பத்தி	5.2	-3.3	6.6	-8.7	-1.9	-5.4	3.2
Fabricated metal products	5.6	3.4	6.0	2.6	3.4	3.0	4.8
மொத்தக் கைத்தொழில் வளர்ச்சி	5.0	3.4	5.5	3.3	0.8	3.5	5.7

மூலம்: தொகை மதிப்பு மற்றும் புள்ளி விபரவியல் திணைக்களம்

அட்டவணை - 3
மின்சார உற்பத்தி மற்றும் சேவைகள் துறை செயலாற்றுகை 2008 - 2010

வகுதி	2008	2009	2009			2010 திட்டம்	2010 கா1
			கா1	கா2	1ஆம் அரை		
மின்சார உற்பத்தி							
மொத்த உற்பத்தி (GWh) (சுய உற்பத்தி நீங்கலாக)	9,901	9,882	2,363	2,426	4,790	10,430	2,581
வளர்ச்சி வீதம்	0.9	-0.2	-5.1	-1.9	-3.5	5.5	9.2
நீர் மின்சாரம்	4,128	3,884	632	823	1,456	4,172	1,001
வளர்ச்சி வீதம்	4.6	-5.9	-26.7	-41.3	-35.7	7.4	58.1
அனல் மின்சாரம் (தனியான மின்னூற்பத்தி பொறித் தொகுதி உள்ளடங்கலாக)	5,763	5,974	1,731	1,602	3,333	6,258	1,578
வளர்ச்சி வீதம்	-1.7	3.7	6.5	49.5	23.6	4.8	-8.8
நீர், அனல் உற்பத்தி மின்னூற்பத்தி வீதம்	42:58	39:61	27:73	34:66	31:69	40:60	39:61
நீர்தேக்க நீர் மட்ட % (கால இறுதியில்)	52.26	43.16	34.30	30.46	32.38		66.89
துறைமுக சேவைகள்							
கையாளப்பட்ட மொத்தப் பொருட்கள் ('000 மெ.தொ)	50,582	48,777	10,427	12,029	22,456	59,500	14,650
வளர்ச்சி வீதம்	9.1	-3.4	-13.5	-6.1	-9.6	21.9	40.5
கையாளப்பட்ட மொத்தக் கொள்கலன்கள் ('000 TEUs)	3,687	3,464	777	844	1,621	4,130	933
வளர்ச்சி வீதம்	9.1	-6.1	-12.1	-7.3	-9.7	20.4	27.4
தொலைத் தொடர்பாடல் சேவைகள் (பாவனையாளர் எண்ணிக்கை)							
நிலையான இணைப்புகள் ('000)	3,446	3,431	3,350	3,391	3,391	3,395	3,460
வளர்ச்சி வீதம்	25.7	-0.5	12.8	7.8	7.8	-1.1	3.3
கையடக்கத் தொலைபேசி ('000)	11,083	13,950	11,495	11,675	11,675	17,000	15,107
வளர்ச்சி வீதம்	38.8	25.9	30.1	23.2	23.2	21.9	31.4
மொத்த கையடக்க மற்றும் நிலையான இணைப்புகள் ('000)	14,529	17,381	14,843	15,067	15,067	20,395	18,567
வளர்ச்சி வீதம்	35.5	19.6	25.7	19.4	19.4	17.3	25.1
இணையத்தளம் மற்றும் மின்னஞ்சல் ('000)	234	240	240	n.a.	n.a.	270	250

மூலம்: இலங்கை மின்சார சபை, இலங்கைத் துறைமுக அதிகாரசபை
தொலைத்தொடர்பு ஒழுங்குபடுத்தல் ஆணைக்குழு

அட்டவணை 4
ஏற்றுமதிச் செயலாற்றுகை 2009-2010

ஐ.அ.டொ.மில்.

விடயம்	2009			2010		
	சன - மார்ச்	ஏப்பிரல் - டிசம்பர்	மொத்தம்	சன - மார்ச்	ஏப்பிரல் - டிசம்பர் (அ)	மொத்தம் (அ)
விவசாய உற்பத்திகள்	363.30	1,327.03	1,690.33	468.97	1,446.63	1,915.6
தேயிலை	242.25	942.85	1,185.10	305.64	996.36	1,302.0
இறப்பர்	26.20	72.42	98.62	56.60	86.00	142.6
தெங்கு உற்பத்திகள்	43.52	122.69	166.21	31.45	164.55	196.0
ஏனைய விவசாய உற்பத்திகள்	51.33	189.07	240.40	75.27	199.73	275.0
கைத்தொழில் உற்பத்திகள்	1,264.63	4,040.81	5,305.44	1,268.69	4,619.11	5,887.8
புடவைகளும் ஆடைகளும்	826.18	2,448.03	3,274.21	703.20	2,796.80	3,500.0
பெற்றோலியம்	26.91	107.82	134.73	42.74	141.56	184.3
பிற கைத்தொழில் உற்பத்திகள்	411.54	1,484.96	1,896.50	522.75	1,680.75	2,203.5
வைரம்	16.59	52.32	68.91	20.84	68.16	89.0
பிற ஏற்றுமதிகள்	2.85	16.98	19.83	5.09	14.91	20.0
மொத்த ஏற்றுமதிகள்	1,647.37	5,437.15	7,084.52	1,763.59	6,148.81	7,912.4

மூலம்: இலங்கை சுங்கம்
(அ) எதிர்வு கூறல்கள்

அட்டவணை 5
இறக்குமதிச் செயலாற்றுகை 2009-2010

ஐ.அ.டொ.மில்.

விடயம்	2009			2010		
	சன - மார்ச்	ஏப்பிரல் - டிசம்பர்	மொத்தம்	சன - மார்ச்	ஏப்பிரல் - டிசம்பர் (அ)	மொத்தம் (அ)
நுகர்வுப் பொருட்கள்	509.35	1,462.46	1,971.81	740.20	2,070.8	2,811.0
அரிசி	2.06	20.79	22.85	55.39	25.61	81.0
சீனி	50.31	168.39	218.70	105.22	224.78	330.0
கோதுமை	74.38	184.89	259.27	90.13	194.87	285.0
பிற உணவு உற்பத்திகள்	211.04	534.33	745.37	270.80	829.20	1,100.0
நுகர்வல்லாத பொருட்கள்	171.56	554.06	725.62	218.66	796.34	1,015.0
நடுத்தரப் பொருட்கள்	1,097.51	4,571.70	5,669.21	1,685.64	5,191.26	6,876.9
பெற்றோலிய உற்பத்திகள்	363.34	1,803.27	2,166.61	751.98	2,127.92	2,879.9
உர வகைகள்	29.63	163.80	193.43	33.76	246.24	280.0
புடவைகளும் ஆடைகளும்	331.41	1,110.60	1,442.01	367.15	1,282.85	1,650.0
பிற நடுத்தரப் பொருட்கள்	373.13	1,494.03	1,867.16	532.75	1,534.25	2,067.0
முதலீட்டுப் பொருட்கள்	673.97	1,776.86	2,450.83	691.54	2,508.46	3,200.0
பிற இறக்குமதிகள்	31.66	83.12	114.78	107.48	12.52	120.0
மொத்தம்	2,312.48	7,894.15	10,206.63	3,224.85	9,783.05	13,007.9

மூலம்: இலங்கைச் சுங்கம், அரசிறைக் கொள்கைத் திணைக்களம்

அட்டவணை 6
கொடுப்பனவு மீதிகள் - 2009-2010

ஐ.அ.டொ.மில்.

விடயம்	2009 கா 1	2010 (திட்ட ஏற்பாடு)
அ. வியாபார மீதிகள்	-665.1	-5,108.0
ஏற்றுமதிகள்	1,647.4	8,093.0
இறக்குமதிகள்	2,312.5	13,200.0
ஆ. சேவைகள்	79.6	547.0
பெறுகைகள்	484.2	2,205.0
கொடுப்பனவுகள்	404.5	1,658.0
இ. வருமானம், நிகர	-126.3	-768.0
பெறுகைகள்	19.4	188.0
கொடுப்பனவுகள்	145.7	956.0
ஈ. பொருட்கள், சேவைகள் மற்றும் வருமானம், நிகர	-711.8	-5,328.0
உ. நடைமுறை மாற்றல்கள், நிகர	698.7	3,507.0
தனியார் நடைமுறை மாற்றல்கள், நிகர	688.1	3,437.0
உத்தியோகபூர்வ நடைமுறை மாற்றல்கள், நிகர	10.6	70.0
ஊ. நடைமுறைக் கணக்கு	-13.1	-1,821.0
எ. மூலதனக் கணக்கு	35.6	218.0
தனியார் நடைமுறை மாற்றல்கள், நிகர	16.0	88.0
உத்தியோகபூர்வ நடைமுறை மாற்றல்கள், நிகர	19.7	130.0
ஏ. நிதியியற் கணக்கு	-184.1	2,123.0
நீண்டகால, நிகர	91.4	1,826.0
நேரடி முதலீடு	85.0	698.0
வெளிநாட்டு நேரடி முதலீடு, நிகர	85.0	698.0
தனியார் மயப்படுத்தல்கள்	0.0	0.0
தனியார் நீண்டகால நிகர	6.3	23.0
உட்பாய்ச்சல்கள்	28.0	306.0
வெளிப்பாய்ச்சல்கள்	21.7	283.0
அரசாங்க நீண்டகால நிகர	143.3	1,105.0
உட்பாய்ச்சல்கள்	250.1	1,800.0
வெளிப்பாய்ச்சல்கள்	106.8	695.0
குறுகிய கால, நிகர	-262.0	297.0
இலாகா முதலீடு, நிகர	17.7	37.0
தனியார் நீண்டகால, நிகர	54.9	60.0
கொமர்ஷியல் பேங், நிகர	-334.6	0.0
அரசாங்க குறுகிய கால, நிகர	-156.7	200.0
ஐ. தவறுகளும் விடுவிப்புகளும்	-526.5	0.0
ஓ. மொத்த மீதி	-688.1	520.0
ஔ. நாணய அசைவுகள்	688.1	-520.0

மூலம்: இலங்கை மத்திய வங்கி

அட்டவணை 7
சர்வதேச ஒதுக்குகள்

ஐ.அ.டொ.மில்

விடயம்	முடிவு 2008	முடிவு 2009	மே-09	மே-10
மொத்த வெளிவாரி ஒதுக்குகள்	3,798.93	7,030.40	2,884.82	6,802.70
இறக்குமதி மாதங்கள்	3.25	8.27	2.81	7.04
மொத்த உத்தியோக ஒதுக்குகள்	2,560.86	5,357.40	1,470.95	5,439.60
இறக்குமதி மாதங்கள்	2.19	6.30	1.43	5.63

மூலம் : இலங்கை மத்திய வங்கி

*ஏசியு பெறுகைகள் உள்ளடங்கலாக

அட்டவணை 8
அரசாங்க வெளிநாட்டு நாணயப் படுகடன்

ஐ.அ.டொ.மில்

விடயம்	ஏப்பிரல் இறுதியில் 2010 (அ)
மொத்த நிலுவைகள்	15,501.5
அரசாங்க வெளிநாட்டுப் படுகடன்	13,717.6
டொலர் நியமம் செய்யப்படாத உள்நாட்டுப் படுகடன்	1,783.9
இலங்கை அபிவிருத்தி முறிகள்	1,569.4
வெளிநாட்டு நாணய வங்கித் தொழில் அலகுகள்	214.5

மூலம் : இலங்கை மத்திய வங்கி

(அ) வெளிநாட்டுப் படுகடன் நிலுவைகள் பற்றிய விபரம் 2010 ஏப்ரல் இறுதி வரைக்கும் மாத்திரமே கிடைப்பனவில் உள்ளது.

அட்டவணை 9
அரசாங்கத்தின் வெளிநாட்டு நாணய உள்நாட்டுப் படுகடன் நிலுவை

ஐ.அ.டொ.மில்.

	2009 இறுதி	2010 மே இறுதி
நிலுவைகள்	1,683.9	1,783.9
வெளிநாட்டு நாணய வங்கித் தொழில் அலகுகள்	214.5	214.5
இலங்கை அபிவிருத்தி முறிகள்	1,469.4	1,569.4
	2009	2010 மே இறுதி
பெறுகைகள்	641	100
வெளிநாட்டு நாணய வங்கித் தொழில் அலகுகள்	100	-
இலங்கை அபிவிருத்தி முறிகள்	541	100
கொடுப்பனவுகள்	643	-
வெளிநாட்டு நாணய வங்கித் தொழில் அலகுகள்	168	-
இலங்கை அபிவிருத்தி முறிகள்	475	-

மூலம்: இலங்கை மத்திய வங்கி

அட்டவணை 10
தெரிவு செய்யப்பட்ட நாணய மாற்று விகிதங்களின் அசைவுகள் (ஐ.அ.டொ.எதிராக)

நாணயம்	மதிப்புயர்வு(+)/ தேய்வு (-)		ந.மு.கணக்கு பற்றாக்குறை(-)/ மிகை (+) (மொ.உ.உ.சதவீதமாக)	பணவீக்கம் (வருடாந்த சராசரி)*
	இறுதி 2008 இறுதி 2009	இறுதி 2009 மே 2010	2009	2009
இலங்கை ரூபா	-1.09	0.47	-9.5	3.4
இந்திய ரூபா	3.17	0.78	-2.1	10.9
பங்களாதேஷ் டாகா	-0.14	0.07	2.9	6.1
பாகிஸ்தான் ரூபா	-6.56	-1.12	-5.6	20.8
சிங்கப்பூர் டொலர்	2.33	0.29	19.1	0.2
தாய்லாந்து பாத்	4.11	2.25	7.7	-0.8
தாய்வான் டொலர்	1.43	0.92	11.2	-0.9
இந்தோனேஷியா ரூபியா	16.09	2.69	2.0	4.8
பிலிப்பைன்ஸ் பேசா	2.20	0.39	5.3	3.2
கொரிய வொன்	7.64	-2.54	5.1	2.8
ஐப்பானிய யென்	-1.97	0.78	2.8	-1.4

மூலம்: சனத்தொகை புள்ளி விபரத் திணைக்களம், இலங்கை மத்திய வங்கி,
சர்வதேச நிதியியல் புள்ளி விபரம் - சர்வதேச நாணய நிதியம்

அட்டவணை 11
திறைசேரி உண்டியல்களின் மத்திய வங்கியின் பங்குகள்

கால முடிவு	ரூ.மில்	
	மொத்தம் (புத்தகப் பெறுமதி)	நிகர றிபோஸ்கள் (புத்தகப் பெறுமதி)
2007	41.81	41.79
2008*	143.70	143.17
2009	36.00	36.00
மே இறுதியில் 10	44.20	20.23

*ரூபா 13.2 பில்லியன் ஒதுக்குக்காக பெறப்பட்ட திறைசேரி உண்டியல்கள் மற்றும் முறிகள் உள்ளடங்கலாக.
மற்றும் ரூபா 6.0 பில்லியனுக்காக ஒதுக்கீடு செய்யப்பட்ட திறைசேரி உண்டியல்கள் நீங்கலாக.
மூலம்: இலங்கை மத்திய வங்கி

அட்டவணை 12
தனியார் துறைக் கடன் கூறுகளும் வளர்ச்சிகளும்
(முற்பணைகளின் காலாண்டு ஆய்வின் அடிப்படையில்)

நோக்கம்/ துறை	கூறுகள்			வளர்ச்சி %		
	டிசம் - 08 (*)	டிசம் - 09	மார்ச் - 10	டிசம் - 08 (*)	டிசம் - 09	மார்ச் - 10 (**)
வர்த்தகம்	28.1	25.7	25.0	-0.9	-22.3	1.5
ஏற்றுமதிகள்	5.8	9.5	7.7	-12.6	-11.4	-15.5
இறக்குமதிகள்	9.6	6.6	6.4	12.0	-35.0	1.0
மொத்த விற்பனை சில்லறை மற்றும் ஏனையவை	12.6	5.3	4.9	-3.5	-20.6	-2.7
நுகர்வு	24.4	19.5	19.2	27.5	15.5	2.4
நுகர்வுக் காலம்	2.1	2.3	1.9	42.4	-17.4	-13.3
பிற தனியாள் தேவைகள்	19.1	7.8	5.0	27.5	54.6	-33.3
கடன் அட்டைக் கடன்கள்	3.2	2.8	2.4	19.1	-3.3	-10.3
வீடமைப்பு	15.2	14.0	13.8	-1.4	-1.5	2.9
தனியாள் வீடமைப்பு	12.6	9.3	9.2	8.7	-7.8	2.7
நிர்மாணம்/ வியாபார தளங்கள்	0.9	0.7	0.6	-9.7	-8.9	-3.6
ஆதன அபிவிருத்தி	1.7	1.5	1.4	-40.3	67.6	-0.9
கைத்தொழில்	8.4	10.1	10.8	9.7	-1.7	12.3
நிதியியல்	5.8	4.0	4.4	-4.2	-29.3	14.0
விவசாயம்	4.2	10.8	11.3	11.1	11.5	9.2
சுற்றுலா	1.2	3.4	3.3	9.5	19.3	2.3
சேவைகள்	5.9	6.2	6.2	21.4	1.4	3.4
ஏனையவை	7.1	6.3	6.0	6.8	-13.2	-1.2
மொத்தம்	100	100	100	7.8	-5.7	4.3

மூலம் : இலங்கை மத்திய வங்கி

*2008 டிசம்பருக்கான தரவுகள் உள்நாட்டு வங்கிப்பிரிவினால் வழங்கப்பட்டவை மாத்திரமே. 2009 மார்ச்சிலிருந்து கடல் கடந்த வங்கிப் பிரிவினால் வழங்கப்பட்ட தரவுகள் உள்ளடக்கப்பட்டுள்ளது.

** 2009 டிசம்பர் முதல் 2010 மார்ச் வரையான வளர்ச்சி.

அட்டவணை 13

வட்டி விகித அசைவுகள் 2008 - 2010

வட்டி விகிதம்	டிசம். முடிவு 2008	டிசம். முடிவு 2009	மார்ச் முடிவு 2010	மே முடிவு 2010
மத்திய வங்கியின் பூக்கை விகிதங்கள்				
மீள் கொள்வனவு விகிதம்	10.50	7.50	7.50	7.50
திருத்திய மீள் கொள்வனவு விகிதம்	12.00	9.75	9.75	9.75
நிறை சராசரி அழைப்பு நாணய விகிதம் (வரியுடன்)	14.66	9.07	9.05	9.07
மதிப்பீட்டு சராசரி ஏல வீதம்	10.96	8.24	8.13	8.17
திறைசேரி முறி வீதம்				
91 நாட்கள்	17.33	7.73	8.52	8.10
180 நாட்கள்	18.57	8.73	9.24	8.91
364 நாட்கள்	19.12	9.33	9.47	9.26
குத்தகை வீதம்				
மதிப்பீட்டுச் சராசரி ஆரம்ப குத்தகை வீதம் (வாரத்திற்கான)	18.50	10.91	10.62	10.65
மதிப்பீட்டுச் சராசரி ஆரம்ப குத்தகை வீதம் (மாதத்திற்கான)	19.17	11.12	10.54	10.57
மதிப்பீட்டுச் சராசரி ஆரம்ப குத்தகை வீதம் (காலாண்டுக்கான)	20.13	17.41	16.89	-
வைப்பு வீதங்கள்				
மதிப்பீட்டுச் சராசரி வைப்பு வீதங்கள்	11.63	8.01	7.22	7.05
மதிப்பீட்டுச் சராசரி நிலையான வைப்பு வீதங்கள்	16.89	10.91	9.71	9.50

மூலம் : இலங்கை மத்திய வங்கி

அட்டவணை 14
கொழும்பு நுகர்வோர் விலைச்சுட்டெண் - மொத்தச் செலவின மதிப்பீடு

	ரூபா			மாற்றம்		
	நிறை	மே -09	மே-10	ரூபா	%	பங்களிப்புக்கு மாற்ற %
உணவு மற்றும் மதுபான குடிவகை	8,405.65	18,297.33	19,154.14	856.81	4.68	44.13
உணவு	8,188.70	17,843.65	1,8636.61	792.96	4.44	40.84
பானும் சீரியல்	3,086.56	7,317.59	7,312.70	-4.89	-0.07	-0.25
இறைச்சியும் இறைச்சி உற்பத்திகளும்	534.75	1,249.62	1,457.26	207.64	16.62	10.69
மீன் மற்றும் கடலுணவு	1,011.07	2,437.13	2,599.78	162.65	6.67	8.38
பால் வெண்ணெய்க்கட்டி மற்றும் முட்டை	1,359.96	2,668.70	2,699.15	30.45	1.14	1.57
எண்ணெய் மற்றும் இனிப்புப் பொருட்கள்	273.28	626.56	649.59	23.03	3.68	1.19
பழங்கள்	392.98	578.69	700.34	121.65	21.02	6.27
காய்கறிகள்	579.35	1,060.06	1,199.57	139.51	13.16	7.19
சீனி, ஜாம், தேன், சொக்லேட் மற்றும் இனிப்புப் பொருட்கள்	302.57	682.23	717.59	35.36	5.18	1.82
உணவுப்பதிகள்	648.17	1,223.08	1,300.63	77.55	6.34	3.99
மதுபானமல்லாத குடிவகை	216.95	453.68	517.54	63.86	14.08	3.29
கோப்பி, தேயிலை மற்றும் கொக்கோ	135.80	299.97	355.42	55.45	18.49	2.86
சுத்தமான குடிநீர், மென்பானங்கள், பழமற்றும் மரக்கறிச் சாறுகள்	81.15	153.71	162.12	8.41	5.47	0.43
ஆடைகளும் பாதணிகளும்	554.86	907.95	963.27	55.32	6.09	2.85
வீடமைப்பு, நீர், மின்சாரம், வாயு மற்றும் எரிபொருள்	3291.30	7,460.66	7,730.21	269.55	3.61	13.88
தளபாடம் வீட்டு உபகரணம் மற்றும் அன்றாட வீட்டுப் பராமரிப்பு	580.16	960.29	1,020.34	60.05	6.25	3.09
சுகாதாரம்	752.01	1,396.94	1,711.94	315.00	22.55	16.22
போக்குவரத்து	1,703.83	4,015.98	4,097.83	81.85	2.04	4.22
தொலைத் தொடர்பு	796.06	873.14	870.58	-2.56	-0.29	-0.13
பொழுதுபோக்கும் கலாசாரமும்	393.21	637.93	659.63	21.70	3.40	1.12
கல்வி	1,041.67	1,558.34	1,784.27	225.93	14.50	11.64
நானாவிதப் பொருட்களும் சேவைகளும்	477.64	795.62	853.49	57.87	7.27	2.98
எல்லாப் பொருட்களும்	17,996.38	36,904.19	38,845.70	1,941.51	5.26	100.00

மூலம்: தொகை மதிப்புப் புள்ளிவிபரத் திணைக்களம்

பின்னிணைப்பு 11

வருமான மதிப்பீடுகளுக்கான ஊகங்கள் - 2010

அட்டவணை 1
பிரதான துறைசார் வளர்ச்சி வீதங்கள்

	2009	2010
விவசாயம்	2.8	8.0
கைத்தொழில்	4.2	6.4
சேவைகள்	3.3	7.1
▪ பணவீக்கம் - மொ.உ.உ (%)	5.7	7.5
▪ வேலையின்மை வீதம் (%)	5.8	5.0
▪ தனியார் முதலீடு (மொ.உ.உ.இல்%)	17.9	21.0

மூலம் : இலங்கை மத்திய வங்கி

அட்டவணை 2
பெறுமதி சேர் வரி

பூச்சிய வீதம்	ஏற்றுமதிப் பொருட்கள்
நியம வீதம் (12%)	பொதுவான பொருட்கள்
ஆடம்பர வீதம் (20%)	ஆடம்பர நுகர்வுப் பொருட்களான (மோட்டார் வாகனங்கள், மதுபானம், குளிர்நூட்டிகள், குளிர்சாதனப் பெட்டிகள், சலவை இயந்திரங்கள்) மீளளிப்புகள் 20 சதவீதத்திற்கு வரையறுக்கப்பட்டுள்ளது.
விலக்களிப்புகள்	பெறுமதிசேர் வரிச் சட்டத்தில் பெறுமதிசேர் விலக்களிப்புப் பட்டியலில் குறிப்பிடப்பட்ட பொருட்களும் சேவைகளும்

மூலம்: அரசிறைக் கொள்கைத் திணைக்களம்

அட்டவணை 3
இறக்குமதிகளின் பெறுமதி

	ஐ.அ.டொ(மி)	
	2009	2010
அரிசி	22.9	81.0
சீனி	218.7	330.0
கோதுமைத் தானியம்	259.3	285.0
ஏனைய உணவுகள்	745.4	1,100.0
ஏனைய நுகர்வுப் பொருட்கள்	725.6	1,015.0
அவற்றில் - மோட்டார் வாகனங்கள்	157.0	350.0
பெற்றோலியம்	2,166.6	2,879.9
உரம்	193.4	280.0
இரசாயனப் பொருட்கள்	312.5	350.0
ஆடைகள்	1,442.0	1,650
ஏனைய இடையீடுகள்	1,554.6	1,717
இயந்திரங்கள்	1,012.8	1,385
போக்குவரத்து	436.3	495.0
கட்டிடப் பொருட்கள்	714.5	995.0
பிற	402.1	325.0
மொத்தம்	10,206.6	13,007.9

மூலம்: இலங்கை மத்திய வங்கி

அட்டவணை 4
இறக்குமதிகளின் வகுதிகள்

வகை	இறக்குமதிகளின் தொகை%	
	2009	2010
நுகர்வுப் பொருட்கள்	19.3	21.6
இடையீட்டுப் பொருட்கள்	55.5	52.9
முதலீட்டுப் பொருட்கள்	25.1	25.5

மூலம்: இலங்கை மத்திய வங்கி

**அட்டவணை 5
தீர்வைக் கட்டமைப்பு**

பூச்சியத் தீர்வை	அத்தியாவசிய நுகர்வுப் பொருட்கள், அடிப்படை மூலப்பொருட்கள் மற்றும் இயந்திரங்கள்
5.0%	அரை பதனிடப்பட்ட பொருட்கள்
15.0%	இடைநிலை உற்பத்திகள், உதிரிப்பாகங்கள் போன்றன.
30.0%	மோட்டார் வாகனங்கள் மற்றும் பிற நிறைவுப் பொருட்கள்

மூலம்: வியாபாரத் தீர்வை மற்றும் முதலீட்டுக் கொள்கைத் திணைக்களம்

**அட்டவணை 6
சுங்கத் தீர்வை**

ஐ.அ.டொ.மில்.

	2009	2010
இறக்குமதிகளின் பெறுமதி	10,206.6	13,007.9
வளர்ச்சி	-27.6	27.4

மூலம்: இலங்கை மத்திய வங்கி

**அட்டவணை 7
உற்பத்தித் தீர்வை**

	2009	2010
வைன் மதுபானங்கள் (மில்.லீற்றர்)	41	45
மோல்ட் (மாவுறல்) மதுபானம் (மில்.லீற்றர்)	56	72
சிகரெட்டுகள் (மில்லியன்)	145	150
வாயுட்டப்பட்ட நீர் (மில்.லீற்றர்)	4,100	4,511
பெற்றோல் (மில்.லீற்றர்)	646	700
டீசல் (மில்.லீற்றர்)	2,200	2,200
மண்ணெய் (மில்.லீற்றர்)	310	325

மூலம்: அரசிறைக் கொள்கைத் திணைக்களம்

அட்டவணை 8

31.12.2009 அன்றுள்ளவாறு சிகரெட்டு தீர்வைக் கட்டமைப்பு (1000 சிகரெட்டுகளுக்கு)

	ரூ.ஒவ்வொரு 1000 சிகரெட்
60 மி.மீ.நீளத்தினை விஞ்சாத ஒவ்வொரு சிகரெட்டுகளுக்கும்	2,289
60 மி.மீ நீளத்தினை விஞ்சிய 67 மி.மீ. விஞ்சாத ஒவ்வொரு சிகரெட்டுகளுக்கும்	5,706
67 மி.மீ நீளத்தினை விஞ்சிய 72 மி.மீ. விஞ்சாத ஒவ்வொரு சிகரெட்டுகளுக்கும்	8,485
72 மி.மீ நீளத்தினை விஞ்சிய 84 மி.மீ. விஞ்சாத ஒவ்வொரு சிகரெட்டுகளுக்கும்	10,715
84 மி.மீ. நீளத்தினை விஞ்சிய ஒவ்வொரு சிகரெட்டுகளுக்கும்	12,170

மூலம்: அரசிறைக் கொள்கைத் திணைக்களம்

அட்டவணை 9

மதுபானத் தீர்வைக் கட்டமைப்பு

	வ்ரூப் லீற்றரொன்று ரூபா
தெங்குத் தயாரிப்பு / மொலாசியஸ் சாராயம்	610
உள்நாட்டில் உற்பத்தி செய்யப்பட்ட வெளிநாட்டு மதுபானம்	740
மோல்ட் மதுபானம் (மாவூறல்) (பியர்) உறுதியில் 5% மேல்	64
மோல்ட் மதுபானம் (மாவூறல்) (பியர்) உறுதியில் 5% குறைந்த	48
வைன் உள்ளடக்கப்பட்ட உறுதியில் 4% மேற்பட்ட மதுபானம்	465
வாய்ப்பூட்டப்பட்ட நீர் (லீற்றர் ஒன்றுக்கு)	6

மூலம்: அரசிறைக் கொள்கைத் திணைக்களம்

அட்டவணை 10

பெற்றோலிய வீதக் கட்டமைப்பு

பெற்றோல்	ரூ.25.00 லீற்றர் ஒன்றுக்கு
டீசல்	ரூ.2.50 லீற்றர் ஒன்றுக்கு

மூலம்: அரசிறைக் கொள்கைத் திணைக்களம்

அட்டவணை 11
உற்பத்தி (விசேட ஏற்பாடுகள்) தீர்வை

மோட்டார் வாகனங்கள் தீர்வைக் கட்டமைப்பு	
(i) பெற்றோல்	
காரர்கள்	
1000 cc இனை விஞ்சாதவை	7%
1000 cc - 1600 cc	17%
1600 cc இனை விஞ்சியது	27%
ஆடம்பர வர்க்கம் - 10 ஆசனங்கள்	40%
சிறிய வேன்கள் - பொருட்கள் போக்குவரத்து	20%
முச்சக்கர வண்டிகள்	0%
(ii) டீசல்	
காரர்கள்	
1600 cc இனை விஞ்சாதவை	40%
1600 cc இனை விஞ்சியது	63%
வான்கள்	
1500 cc இனை விஞ்சாதது	40%
1500 cc விஞ்சியது	63%
ஆடம்பர வர்க்கம் - 10 ஆசனங்கள்	74%
பயணிகள் வேன் (17 பேரை விட அதிகரிக்காதது)	30%
முச்சக்கர வண்டிகள்	0%

மூலம்: அரசிறைக் கொள்கைத் திணைக்களம்

அட்டவணை 12
துறைமுக விமான நிலைய அறவீடு

பொதுவான வீதம்	5%
மீள் ஏற்றுமதிக்கான இறக்குமதிகள்	விலக்களிப்பு

மூலம்: அரசிறைக் கொள்கைத் திணைக்களம்

அட்டவணை - 13
வருமானப் பெறுகைகள்/வருமான மாற்றல்கள்
மற்றும் பங்கிலாபங்கள் 2009-2010

ரூ.மில்

	2009	2010 மதிப்பிடப்பட்டது
1. இலங்கை வங்கி	1,346	2,346
2. தேசிய சேமிப்பு வங்கி	1,810	1,060
3. மக்கள் வங்கி	1,116	1,816
4. அரசு ஈட்டு முதலீட்டு வங்கி	50	40
5. தொலைத் தொடர்புகள் ஒழுங்குபடுத்தல் ஆணைக்குழு	3,321	8,000
6. இலங்கை ஏற்றுமதி கடன் காப்புறுதி கூட்டுத்தாபனம்	30	50
7. அரசு மருந்தாக்கல் கூட்டுத்தாபனம்	35	25
8. உள்ளூர் கடன் அபிவிருத்தி நிதியம்	5	5
9. அரசு மருந்தாக்கல் உற்பத்திக் கூட்டுத்தாபனம்	-	25
10. அரசாங்க மரக் கூட்டுத்தாபனம்	50	250
11. டி லா ரூ லங்கா கரன்சி அன்ட் செக்கியூரிற்றி பிறிண்ட்	38	100
12. இலங்கை மின்சாரக் கம்பனி	-	50
13. இலங்கை விமான நிலையக் கம்பனி	200	100
14. ஸ்ரீ லங்கா ரெலிகொம்	893	240
15. இலங்கைக் கைத்தொழில் பேட்டைகள்	31	65
16. இலங்கை கனிய மணல் கூட்டுத்தாபனம் லிமிட்.	60	81
17. இலங்கை பொதுபேற் லிமிட்.	5	6
18. புசல்லாவ பெருந்தோட்ட லிமிட்.	0	6
19. கொட்டகல் பெருந்தோட்ட லிமிட்.	3	-
20. சிலாபம் பெருந்தோட்ட லிமிட்.	30	30
21. தேசிய அபிவிருத்தி வங்கி	2	-
22. பரந்தன் கெமிக்கல் கம்பனி லிமிட்.	3	-
23. ரஜரட்ட அபிவிருத்தி வங்கி	21	25
24. றுஹுணு அபிவிருத்தி வங்கி	35	17
25. சப்ரகமுவ அபிவிருத்தி வங்கி	13	17
26. கந்துரட்ட அபிவிருத்தி வங்கி	6	8
27. ஏசியன் மீள் காப்புறுதிக் கூட்டுத்தாபனம்	0.6	-
28. ஊவா அபிவிருத்தி வங்கி	10	14
29. வயம்ப அபிவிருத்தி வங்கி	56	25
30. சுயாதீன தொலைக்காட்சி வலைப்பின்னல்	3	50
31. குருநாகலைப் பெருந்தோட்டம்	30	20
32. தேசிய காப்புறுதி நம்பிக்கை நிதியம்	2,250	4,600
33. புவிச்சரிதவியல் அகழ்வு பணியகம்	481	384
34. ஏனையவை	48	545
மொத்தத் தீர்வைகளும் பங்கிலாபங்களும்	11,982	20,000

மூலம் : பொது முயற்சிகள் திணைக்களம்

**அட்டவணை 14
வாடகை வருமானம்**

ரூ. மில்

	2009	2010
அரசாங்கக் கட்டிடங்கள் வீடுகள் மீதான வாடகை	664	855
முடிக்குரிய காடுகளின் வாடகை	251	650
காணி மற்றும் ஏனையவற்றின் வாடகை	23	50
பிராந்திய பெருந்தோட்டக் கம்பனிகளின் குத்தகை வாடகை	443	600
ஏனையவை	44	125
மொத்த வாடகை வருமானம்	1,425	2,280

மூலம்: அரசிறைக் கொள்கைத் திணைக்களம்

**அட்டவணை 15
கட்டணங்களும் அறவீடுகளும்**

ரூ.மில்

	2009	2010
அரசாங்க அச்சகத்தின் சேவைக் கட்டணங்கள்	202	220
கடவுச் சீட்டு, விசா மற்றும் இரட்டைப் பிரசாவுரிமைக் கட்டணம்	3,765	4,850
பரிசீலனையும் ஏனைய கட்டணங்களும்	142	135
வாகனப் போக்குவரத்துச் சட்டத்தின் கீழ் அறவீடுகளும் பெறுகைகளும்	2,083	3,000
ஏனைய மூலங்களிலிருந்து	19,195	19,737
மொத்தம்	25,387	27,942

மூலம்: அரசிறைக் கொள்கைத் திணைக்களம்

பின்னிணைப்பு III

2010.05.31 ஆம் திகதி வரை திறைசேரியினால் வழங்கப்பட்டுள்ள வங்கி உத்தரவாதங்களின் சுருக்கம்

இல.	நிறுவனத்தின் பெயர்	வங்கியின் பெயர்	நோக்கம்	வெளிநாட்டு நாணயத்தில் உத்தரவாதத் தொகை	உத்தரவாத தொகை (ரூபா மில்)	வழங்கிய திகதி
1	கிறேயின் இன்டர்நஷனல் தனியார் கம்பனி	மக்கள் வங்கி	கடன் வசதி		400.00	11 ஆகஸ்ட் 1994
2	நகர அபிவிருத்தி அதிகார சபை	தேசிய சேமிப்பு வங்கி	கடன் வசதிக்கான பிணை		500.00	17 ஆகஸ்ட் 1999
3	ஓவர்சீஸ் ரியலிட்டி சிலோன் தனியார் கம்பனி	எஸ்.ஆர்.சி.சி பயங்கரவாத நிதியம்	கடன் வசதிக்கான பிணை		500.00	14 பெப்ரவரி 2000
4	கல்தாரி ஹோட்டல் லங்கா லிமிர்ட்	எஸ்.ஆர்.சி.சி பயங்கரவாத நிதியம்	கடன் வசதிக்கான பிணை		350.00	14 பெப்ரவரி 2000
5	ஹோஸ்பிடலிட்டி இன்டர்நஷனல் தனியார் கம்பனி	எஸ்.ஆர்.சி.சி பயங்கரவாத நிதியம்	கடன் வசதிக்கான பிணை		7.03	14 பெப்ரவரி 2000
6	கல்தாரி ஹோட்டல் லங்கா லிமிர்ட்	எஸ்.ஆர்.சி.சி பயங்கரவாத நிதியம்	கடன் வசதிக்கான பிணை		45.83	14 பெப்ரவரி 2000
7	ஹோட்டல் டிவலப்மென்ட் லங்கா லிமிர்ட்	எஸ்.ஆர்.சி.சி பயங்கரவாத நிதியம்	கடன் வசதிக்கான பிணை		236.25	14 பெப்ரவரி 2000
8	கூட்டுறவு மொத்த விற்பனை நிலையம்	மக்கள் வங்கி	கோதுமை மா இறக்குமதி		207.10	2 பெப்ரவரி 2005
9	இலங்கை நுகர்வோர் கூட்டுறவு சங்க சம்மேளனம்	மக்கள் வங்கி	கடன் வசதி		50.00	31 யூலை 2006
10	லக்தனவி லிமிர்ட், வெஸ்ட் கோஸ்ட் பவர் தனியார் லிமிர்ட்	தேசிய சேமிப்பு வங்கி	உள்ளூர் நிதிய உத்தரவாதம்		2,992.00	22 பெப்ரவரி 2007
11	லக்தனவி லிமிர்ட், வெஸ்ட் கோஸ்ட் பவர் தனியார் லிமிர்ட்	மக்கள் வங்கி	உள்ளூர் நிதிய உத்தரவாதம்		2,992.00	1மார்ச் 2007
12	வெஸ்ட் கோஸ்ட் பவர் தனியார் லிமிர்ட்	ஹோங்கொங் அன்ட் சங்காய் பாங்கிங் கோபரேசன்	கெலவரப்பட்டிய மின்சாரக் கருத்திட்டம்	Euro 134,836,834	19,142.78	28யூன் 2007
13	இலங்கை மர்ஷண்ட் வங்கி	ஊழியர் நம்பிக்கை நிதியச் சபை	கடன் முறிகள்		430.00	10 ஜன 2008
14	இலங்கை மின்சார சபை 300 மெகாவோல்ட் கெரவலிட்டிய இணைந்த மின் கருத்திட்டம்	மக்கள் வங்கி	கடன் வசதி		4,116.00	7 மே 2008
15	இலங்கை மின்சார சபை	மக்கள் வங்கி	கடன் கடிதத்திற்கான உத்தரவாதம்	US \$ 4.2 M + Rs.1.2 Billion	1,681.70	11யூன் 2008

16	இலங்கை பெற்றோலியக் கூட்டுத்தாபனம்	இலங்கை வங்கி	வங்கி மேலதிகப் பற்றுக்கான உத்தரவாதம்	US \$ 700M (US \$ 1= Rs.114.69)	80,283.00	9 செப் 2008
17	இலங்கை மின்சார சபை	மக்கள் வங்கி	மின்சார விரிவாக்கல் அபிவிருத்தி நிகழ்ச்சித்திட்டக் கடன்	Euro 16,133,193 (Euro 1= Rs.141.97)	2,290.43	29 செப் 2008
18	மக்கள் வங்கி ஓய்வூதிய நம்பிக்கை நிதியம்	மக்கள் வங்கி	தொகுதிக் கடன்		2,500.00	17 டிசம் 2008
19	தேயிலைக் கைத்தொழில் நிவாரணப் பொதி	டீஎவ்சீசீ அபிவிருத்தி வங்கி	பதிவுசெய்யப்பட்ட தேயிலை தொழிற்சாலை சொந்தக்காரர்களுக்கான குறகியகாலக் கடன் திட்டம்		483.19	12 ஜன 2009
20	தேயிலைக் கைத்தொழில் நிவாரணப் பொதி	டீஎவ்சீசீ அபிவிருத்தி வங்கி	அதே		11.00	12 ஜன 2009
21	தேயிலைக் கைத்தொழில் நிவாரணப் பொதி	இலங்கை வங்கி	அதே		376.30	12 ஜன 2009
22	தேயிலைக் கைத்தொழில் நிவாரணப் பொதி	மக்கள் வங்கி	அதே		111.21	12 ஜன 2009
23	தேயிலைக் கைத்தொழில் நிவாரணப் பொதி	தேசிய அபிவிருத்தி வங்கி	அதே		512.35	12 ஜன 2009
24	தேயிலைக் கைத்தொழில் நிவாரணப் பொதி	கொமர்ஷல் வங்கி	அதே		287.60	12 ஜன 2009
25	தேயிலைக் கைத்தொழில் நிவாரணப் பொதி	ஹற்றன் நஷனல் வங்கி	அதே		362.98	12 ஜன 2009
26	தேயிலைக் கைத்தொழில் நிவாரணப் பொதி	செலான் வங்கி	அதே		76.00	12 ஜன 2009
27	தேயிலைக் கைத்தொழில் நிவாரணப் பொதி	சம்பத் வங்கி	அதே		74.30	12 ஜன 2009
28	இப்பலோகம வீடமைப்பு கருத்திட்டம் "அபிவெணுவன் அபி" நிதியம்	இலங்கை வங்கி	கடன் வசதி		2,112.60	19 ஜன 2009
29	இலங்கை பெற்றோலியக் கூட்டுத்தாபனம் (சிலோன் பெற்றோலியம் ஸ்டோரேஜ் டேமினல்ஸ் லிமிரட்)	மக்கள் வங்கி	முத்துராஜுவல் எஸ்பீபி எம் கடல் கடந்த எரிபொருள் குழாய்க் கருத்திட்டம்	US \$ 3.8 M	435.82	3 செப் 2009
30	இலங்கை மின்சார சபை	மக்கள் வங்கி	குறகிய காலக் கடன் வசதி		8,000.00	7 செப் 2009
31	இலங்கை பெற்றோலியக் கூட்டுத்தாபனம்	இலங்கை வங்கி	கடன் வசதி		25,000.00	29 செப் 2009

32	இலங்கை பெற்றோலியக் கூட்டுத்தாபனம் (சிலோன் பெற்றோலியம் ஸ்டோரேஜ் டேமினல்ஸ் லிமிர்ட்)	மக்கள் வங்கி	முத்துராஜவல எஸ்பிபி எம் கடல் கடந்த எரிபொருள் குழாய்க் கருத்திட்டம்	US \$ 40.3 M	4,622.00	9 ஓக்ட் 2009
33	மக்கள் வங்கி ஓய்வூதிய நம்பிக்கை நிதியம்	மக்கள் வங்கி	தொகுதிக் கடன்		2,500.00	23 ஓக்ட் 2009
34	செத்சிரிபாய நிர்வாகக் கட்டிடத் தொகுதி நிர்மாணம் கட்டம் -II	தேசிய சேமிப்பு வங்கி	செத்சிரிபாய நிர்வாகக் கட்டிடத் தொகுதி நிர்மாணம் கட்டம் -II		2,770.00	6 நவம் 2009
35	மிஹின்லங்கா தனியார் லிமிர்ட்	இலங்கை வங்கி	மிஹின்லங்கா கடன் உத்தரவாதம்	US \$ 13.5 M	1,548.32	25 நவம் 2009
36	எஸ்ரிசி ஜெனரல் ட்ரேடிங் தனியார் லிமிர்ட்	மக்கள் வங்கி	நுகர்வுப் பொருட்களை சலுகை விலையில் வழங்குதல்		440.00	30 நவம் 2009
37	அரசாங்க வர்த்தக (கூட்டுறவு மொத்த விற்பனை) கம்பனி	மக்கள் வங்கி	சீமெந்து மற்றும் பிற அத்தியாவசியப் பொருட்கள் இறக்குமதி	US \$ 10 M	1,146.90	17 டிசம் 2009
38	எஸ்ரிசி ஜெனரல் ட்ரேடிங் தனியார் லிமிர்ட்	இலங்கை வங்கி	பாகிஸ்தானிலிருந்து வெள்ளை அரிசி 50,000 மெற்றிக் தொன் இறக்குமதி செய்தல்		2,500.00	22 டிசம் 2009
39	இலங்கை விமானச்சேவைக் கம்பனி	இலங்கை வங்கி	கடன் வசதி (வசதிக் கடிதம்)	US \$ 10M	1,146.90	30 டிசம் 2009
	முழு மொத்தம்				173,241.59	